

» Spezialregale

für den anwendungsbezogenen Einsatz



REGALMODUL 1

- H 2.000 x B 1.000 x T 500 mm
- Aussteifung durch Kreuzstrebe
- T-Profil-Rahmen RAL 7035 lichtgrau
Fachböden verzinkt

Bestehend aus:

- 4 **MULTIplus150** Fachböden 150 kg
- 1 Gewindestangenhalterung
- 1 Schrägboden mit 12 Trennbügeln und Kippsicherung
- 1 Verriegelungsstange für Öllager
- 1 Auffangwanne

Grundregal	12750-M1
Anbauregal	12755-M1

REGALMODUL 2

- H 2.000 x B 1.000 x T 500 mm
- Aussteifung durch Kreuzstrebe
- T-Profil-Rahmen RAL 7035 lichtgrau
Fachböden verzinkt

Bestehend aus:

- 6 **MULTIplus150** Fachböden 150 kg
- 3 Schüttgutmulden mit insgesamt 15 Trennblechen

Grundregal	12750-M2
Anbauregal	12755-M2

REGALMODUL 3


- H 2.000 x B 1.000 x T 500 mm
- Aussteifung durch Kreuzstrebe
- T-Profil-Rahmen RAL 7035 lichtgrau
Fachböden verzinkt

Bestehend aus:

- 3 **MULTIplus150** Fachböden
- 2 Lochplatten
- 1 3er-Schublade

Grundregal	12750-M3
Anbauregal	12755-M3

Alle Preise ohne Bestückung. Die Tabellen zeigen Bestellbeispiele. Weitere Abmessungen und Ausführungen auf Anfrage.



REGALMODUL 4

- H 2.000 x B 1.000 x T 500 mm
- Aussteifung durch Kreuzstrebe
- T-Profil-Rahmen RAL 7035 lichtgrau
Fachböden verzinkt

Bestehend aus:

- 5 **MULTIplus150** Fachböden
- 10 Stecktrennbleche Höhe 400 mm
- 1 Ausziehboden

Grundregal	12750-M4
Anbauregal	12755-M4

REGALMODUL 5

- H 2.000 x B 1.000 x T 500 mm
- Aussteifung durch Längenriegel
- T-Profil-Rahmen RAL 7035 lichtgrau
Fachböden verzinkt

Bestehend aus:

- 7 schräge **MULTIplus150** Fachböden
- 2 gerade **MULTIplus150** Fachböden
- 49 Trennführungen

Grundregal	12750-M5
Anbauregal	12755-M5

REGALMODUL 6

- H 2.000 x B 1.000 x T 500 mm
- Aussteifung durch Kreuzstrebe
- T-Profil-Rahmen RAL 7035 lichtgrau
Fachböden verzinkt

Bestehend aus:

- 5 **MULTIplus150** Fachböden
- Seitenwände
- Rückwand
- 1 Flügeltür inkl. 3-Punkt-Verriegelung

Grundregal	12750-M6
Anbauregal	12755-M6



NEU



Schubladenregale mit 3er Schubladen-Set

einseitig nutzbar

Eigenschaften

- 4 **MULTIplus150** Fachböden, 3 Schubladen je 100 mm und 1 Riffelgummimatte
- Ebenen im Raster von 25 mm in der Höhe verstellbar
- Schubladen und Abdeckung belastbar bis je 70 kg
- Fachböden belastbar bis 150 kg pro Ebene
- teleskopgeführte 100% Vollauszug-Schubladen mit einem Innenmaß von 856 x 425 mm
- Aussteifung durch Längsriegel
- Regal verzinkt, Regalschubladen RAL 7035 lichtgrau

Nutzen

- optimale und geschlossene Lagerung von Kleinteilen
- Schubladen kombinierbar mit Einsatzkästen und Schlitzwannen-Sets (Seite 106-107)
- Griffleiste mit Beschriftungsetikett und Schutzfolie

Fachlast 150 kg · Feldlast 1,3 t

Höhe mm	Breite mm	Tiefe mm	Grundregal	Anbauregal
2.000	1.000	500	14680	14685



NEU



Kleinteileregale mit Schüttgutmulden und Fachböden

einseitig nutzbar

Eigenschaften

- 6 **MULTIplus150** Fachböden
- 3 Ebenen Schüttgutmulden mit je 3 Trennblechen
- Ebenen im Raster von 25 mm in der Höhe verstellbar
- Aussteifung durch Kreuzstrebe
- verzinkt

Nutzen

- zur übersichtlichen Lagerung von Schüttgut und Kleinteilen
- schnelle Bestückung und Entnahme
- Einsetzen von zusätzlichen Trennblechen zur weiteren Aufteilung des Schüttgutes möglich (Seite 99)

Fachlast 150 kg · Feldlast 1,4 t

Höhe mm	Breite mm	Tiefe mm	Grundregal	Anbauregal
2.000	1.000	400	14271	14276
		500	14270	14275

Drahtsteckgitterregale mit 15 Drahtsteckgittern

einseitig nutzbar

Eigenschaften

- 8 **MULTIplus150** Fachböden
- 15 Drahtsteckgitter 140 mm hoch, in allen Ebenen in die Systemlochung einsetzbar
- Ebenen im Raster von 25 mm in der Höhe verstellbar
- Aussteifung durch Kreuzstrebe
- Regal verzinkt, Drahtsteckgitter glanzverzinkt

Nutzen

- optimale Sortierung durch horizontal verstellbare Drahtsteckgitter
- sehr gut sichtbare Ware im ganzen Regal
- Lagerung unterschiedlichster Güter möglich
- kombinierbar mit Draht-Schüttgutleiste (Seite 93)



NEU



Fachlast 150 kg · Feldlast 1,4 t							
Tiefe mm		400		500		600	
Höhe mm	Breite mm						
		Grundregal	Anbauregal	Grundregal	Anbauregal	Grundregal	Anbauregal
2.000	1.000	22840	22845	22850	22855	22860	22865

Stecksystem

Schraubsystem

Büroregale

Stecktrennblechregale mit 15 Stecktrennblechen, freistehend

einseitig nutzbar

Eigenschaften

- 8 **MULTIplus150** Fachböden
- 15 Stecktrennbleche, freistehend, 140 mm hoch, in allen Ebenen in die Systemlochung einsetzbar
- Ebenen im Raster von 25 mm in der Höhe verstellbar
- Aussteifung durch Kreuzstrebe
- Regal verzinkt, Stecktrennbleche RAL 7035 lichtgrau

Nutzen

- Unterteilung der Fachböden zur optimalen Lagerung von Kleinteilen und Kartonagen
- Lagerung unterschiedlichster Güter möglich



NEU



Fachlast 150 kg · Feldlast 1,4 t							
Tiefe mm		400		500		600	
Höhe mm	Breite mm						
		Grundregal	Anbauregal	Grundregal	Anbauregal	Grundregal	Anbauregal
2.000	1.000	22640	22645	22650	22655	22660	22665

Weitspannregale


Palettenregale

Kragarmregale

Regalanlagen & Bühnen



Trennführung



Seitenführung



Kanbanregale mit / ohne Trenn- und Seitenführungen beidseitig nutzbar

Eigenschaften

- 8 **MULTIplus150** Fachböden, davon 7 schräge Ebenen mit 14° Neigung und 1 gerader Abdeckboden
- optional mit je 5 Trennführungen, 2 Seitenführungen
- ideal für Kunststoffbehälter, Lagersichtkästen, Kartons
- Ebenen im Raster von 25 mm in der Höhe verstellbar
- Aussteifung durch Längsriegel
- T-Profil-Rahmen mit 3 Tiefenriegeln und Böden verzinkt, Längsriegel RAL 7035 lichtgrau

Nutzen

- ideal für "First-in-first-out"-Lager, da Lagerware auf den glatten, verzinkten Fachböden nachrutschen kann
- optimale Organisation der Lagerware durch horizontal verstellbare Trennführungen (50 mm Raster)
- direkter Einblick und einfacher Zugriff durch Schrägstellung der Fachböden
- schneller Aufbau durch einfaches Stecken der Fachböden
- vorderer Längsriegel 15 mm erhöht, verhindert das Herausfallen der Ware

Mit Trenn- und Seitenführungen

Fachlast 150 kg / Feldlast 1,3 t					
Höhe mm	Breite mm	Tiefe mm	Grundregal	Anbauregal	
2.000	1.000	500	13640	13641	
Zusatzebene	1.000	500	13640-Z	13640-Z	
2.000	1.000	600	13660	13661	
Zusatzebene	1.000	600	13660-Z	13660-Z	
2.000	1.000	800	13650	13651	
Zusatzebene	1.000	800	13650-Z	13650-Z	

Zusatzebene, bestehend aus: 1 Fachboden, 2 Längsriegeln, 5 Trennführungen und 2 Seitenführungen

Ohne Trenn- und Seitenführungen

Fachlast 150 kg / Feldlast 1,3 t					
Höhe mm	Breite mm	Tiefe mm	Grundregal	Anbauregal	
2.000	1.000	500	13610	13611	
Zusatzebene	1.000	500	13610-Z	13610-Z	
2.000	1.000	600	13630	13631	
Zusatzebene	1.000	600	13630-Z	13630-Z	
2.000	1.000	800	13620	13621	
Zusatzebene	1.000	800	13620-Z	13620-Z	

Zusatzebene, bestehend aus: 1 Fachboden, 2 Längsriegeln

Einzelteile

Trennführungen für MULTIplus150 Fachböden	
für 500 mm Tiefe	10367-25
für 600 mm Tiefe	10368-25
für 800 mm Tiefe	10369-25
Seitenführung für 500 mm Tiefe	10381-25
Seitenführung für 600 mm Tiefe	10382-25
Seitenführung für 800 mm Tiefe	10383-25

Doppel-Kanbanregale mit / ohne Trenn- und Seitenführungen

beidseitig nutzbar

Eigenschaften

- 16 **MULTIplus150** Fachböden, davon 14 schräge Ebenen mit 14° Neigung und 2 gerade Abdeckböden
- optional mit je 5 Trennführungen, 2 Seitenführungen
- ideal für Kunststoffbehälter, Lagersichtkästen, Kartons
- Ebenen im Raster von 25 mm in der Höhe verstellbar
- Aussteifung durch Längenriegel
- T-Profil-Rahmen mit 3 Tiefenriegeln und Böden verzinkt, Längenriegel RAL 7035 lichtgrau

Nutzen

- ideal für "First-in-first-out"-Lager, da Lagerware auf den glatten, verzinkten Fachböden nachrutschen kann
- optimale Organisation der Lagerware durch horizontal verstellbare Trennführungen (50 mm Raster)
- direkter Einblick und einfacher Zugriff durch Schrägstellung der Fachböden
- schneller Aufbau durch einfaches Stecken der Fachböden
- vorderer Längenriegel 15 mm erhöht, verhindert das Herausfallen der Ware

Mit Trenn- und Seitenführungen

Fachlast 150 kg / Feldlast 1,3 t				
Höhe mm	Breite mm	Tiefe mm	Grundregal	Anbauregal
2.000	1.000	2 x 500	21750	21755
Zusatzebene	1.000	2 x 500	21750-Z	21750-Z
2.000	1.000	2 x 600	21760	21765
Zusatzebene	1.000	2 x 600	21760-Z	21760-Z
2.000	1.000	2 x 800	13652	13653
Zusatzebene	1.000	2 x 800	13652-Z	13652-Z

Zusatzebene, bestehend aus: 2 Fachböden, 4 Längenriegeln, 10 Trennführungen und 4 Seitenführungen

Ohne Trenn- und Seitenführungen

Fachlast 150 kg / Feldlast 1,3 t				
Höhe mm	Breite mm	Tiefe mm	Grundregal	Anbauregal
2.000	1.000	2 x 500	21751	21756
Zusatzebene	1.000	2 x 500	21751-Z	21751-Z
2.000	1.000	2 x 600	21761	21766
Zusatzebene	1.000	2 x 600	21761-Z	21761-Z
2.000	1.000	2 x 800	21781	21786
Zusatzebene	1.000	2 x 800	21781-Z	21781-Z

Zusatzebene, bestehend aus: 2 Fachböden, 4 Längenriegeln


Einzelteile

Trennführungen für MULTIplus150 Fachböden für 500 mm Tiefe	10367-25
für 600 mm Tiefe	10368-25
für 800 mm Tiefe	10369-25
Seitenführung für 500 mm Tiefe	10381-25
Seitenführung für 600 mm Tiefe	10382-25
Seitenführung für 800 mm Tiefe	10383-25

Alle Preise ohne Bestückung. Die Tabellen zeigen Bestellbeispiele. Weitere Abmessungen und Ausführungen auf Anfrage.



Trennführung



Seitenführung



Langgutregal

für stehende Lagerung bis ca. 2.200 mm
einseitig nutzbar

Eigenschaften

- 1 **MULTIplus150** Fachboden
- 2 Universalsätze mit je 4 Unterteilungsrohren 400 mm
- Ebenen im Raster von 25 mm in der Höhe verstellbar
- Aussteifung durch Längsriegel
- verzinkt

Nutzen

- optimal für Holzleisten, Rohre, Paneele etc.
- weiche Schaumstoffummantelung zum Schutz von empfindlichem Lagergut, z. B. veredelte Metalle



Fachlast 150 kg · Feldlast 1,3 t

Höhe mm	Breite mm	Tiefe mm	Grundregal	Anbauregal
2.000	1.000	500	22620	22625

Unterteilungsrohr

- ummantelt zur schonenden Lagerung
- inkl. Endkappe

Länge mm	300	400	500
	14045	14046	14047



Drahtgitterkorbregale

für Kleinteilelagerung

einseitig nutzbar

Eigenschaften

- mit 4 Drahtgitterkörben bei 2.000 mm Höhe und 5 Drahtgitterkörben bei 2.300 mm Höhe mit je 2 Trenngittern und 2 **MULTIplus150** Fachböden
- 35 kg Traglast pro Drahtgitterkorb
- Maschenweite 27 mm
- Ebenen im Raster von 25 mm in der Höhe verstellbar
- Aussteifung durch Kreuzstrebe und Längsriegel
- Regal verzinkt, Drahtkörbe glanzverzinkt

Nutzen

- direkter Einblick und einfacher Zugriff
- variable Einsatzmöglichkeiten
- flexible Unterteilung durch Trenngitter möglich



Fachlast 150 kg · Feldlast 1,1 t

Höhe mm	Breite mm	Tiefe mm	Grundregal	Anbauregal
2.000	1.000	500	13672	13673
2.300	1.000	500	13674	13675
Trenngitter für Drahtgitterkörbe			13677	13677
Zusatzkorb inkl. 4 Universalträger			13676	13676

» HT-Regal-Set mit praktischen Unterteilungen

HT-Regal für HT-Rohre und Zubehör einseitig nutzbar

Eigenschaften

- 6 **MULTIplus150** Fachböden
- 6 Universalsätze mit Unterteilungsrohren
- 4 Drahtgitterkörbe mit je 2 Trenngittern
- 1 Grundregal 750 mm
- + 1 Anbaufeld 750 mm
- + 1 Anbaufeld 1.000 mm
- Ebenen im Raster von 25 mm in der Höhe verstellbar
- Aussteifung durch Kreuzstrebe
- verzinkt

Nutzen

- alle gängigen HT-Elemente übersichtlich in einem Regal untergebracht
- optimale Anpassung an das Lagergut
- variable Unterteilungsmöglichkeiten
- schnelle Entnahme der Güter



Universalsatz mit
Unterteilungsrohr

Gitterkorb mit
Trenngitter

Set bestehend aus:

Grundregal 750 mm

- 2 Ebenen mit Fachboden und 1 Abdeckboden
- 4 Universalsätze mit je 3 Unterteilungsrohren

Anbauregal 750 mm

- 1 Ebene mit Fachboden
- 2 Universalsätze mit je 3 Unterteilungsrohren

Anbauregal 1.000 mm

- 4 Ebenen mit Drahtgitterkörben (Maschenweite 27 mm)
- 8 Trenngitter
- 1 Ebene mit Fachboden und 1 Abdeckboden

Fachlast 150 kg · Feldlast 1,3 t

Höhe mm	Breite mm	Tiefe mm	
2.000	2.500	500	12750-HT
Zusatzkorb inkl. 4 Universalträger			13676
Trenngitter für Drahtgitterkörbe			13677
Unterteilungsrohr 400 mm			14046

» Kleinteileregale-Sets für optimales Kleinteilemanagement



**REGALE
INKLUSIVE
REGALKÄSTEN**

In unseren drei Kleinteileregale-Sets bieten wir Ihnen komplett bestückte Regale mit der größtmöglichen Lagerplatzverdichtung. Ausgestattet mit unterschiedlichen Kästen können Sie hier auf 15 Ebenen mit **MULTIplus150** Fachböden ihre Kleinteile optimal organisieren.



Kleinteileregale-Set 1 mit 150 Regalkästen

Eigenschaften

- 15 **MULTIplus150** Fachböden mit Regalkästen und 1 **MULTIplus150** Abdeckboden
- Aussteifung durch Kreuzstrebe
- Regale verzinkt

Nutzen

- optimale Lagerung von Kleinteilen
- größtmögliche Nutzung der Lagerfläche

Set 1 bestehend aus:

Stecksystem-Regal

150 Regalkästen rot (H x B x T): 83 x 93 x 300 / 400 / 500 mm



Fachlast 150 kg - Feldlast 2,4 t									
		Tiefe mm		300		400		500	
verzinkt	Höhe mm	Breite mm							
			Grundregal	Anbauregal	Grundregal	Anbauregal	Grundregal	Anbauregal	
	2.000	1.000	12721	12722	12723	12724	12725	12726	

Zubehör für Regalkästen finden Sie auf Seite 110.

Kleinteileregale-Set 2 mit 110 Regalkästen

Eigenschaften

- 15 **MULTIplus150** Fachböden mit Regalkästen und 1 **MULTIplus150** Abdeckboden
- Aussteifung durch Kreuzstrebe
- Regale verzinkt

Nutzen







- optimale Lagerung von Kleinteilen
- größtmögliche Nutzung der Lagerfläche
- farbliche Unterteilung des Lagergutes

Set 2 bestehend aus:

Stecksystem-Regal

70 Regalkästen rot (H x B x T): 83 x 93 x 300 / 400 / 500 mm

40 Regalkästen blau (H x B x T): 83 x 186 x 300 / 400 / 500 mm

Fachlast 150 kg · Feldlast 2,4 t							
Tiefe mm		300		400		500	
Höhe mm	Breite mm						
		Grundregal	Anbauregal	Grundregal	Anbauregal	Grundregal	Anbauregal
2.000	1.000	12727	12728	12790	12791	12792	12793

Kleinteileregale-Set 3 mit 75 Regalkästen

Eigenschaften

- 15 **MULTIplus150** Fachböden mit Regalkästen und 1 **MULTIplus150** Abdeckboden
- Aussteifung durch Kreuzstrebe
- Regale verzinkt







Nutzen

- optimale Lagerung von Kleinteilen
- größtmögliche Nutzung der Lagerfläche


Set 3 bestehend aus:

Stecksystem-Regal

75 Regalkästen blau (H x B x T): 83 x 186 x 300 / 400 / 500 mm

Fachlast 150 kg · Feldlast 2,4 t							
Tiefe mm		300		400		500	
Höhe mm	Breite mm						
		Grundregal	Anbauregal	Grundregal	Anbauregal	Grundregal	Anbauregal
2.000	1.000	12794	12795	12796	12797	12798	12799

Zubehör für Regalkästen finden Sie auf Seite 110.



Garderobenregale für Berufs- und Arbeitsschutzkleidung

beidseitig nutzbar

Eigenschaften

- 3 **MULTIplus150** Fachböden und 1 Kleiderstange
- Ebenen im Raster von 25 mm in der Höhe verstellbar
- Aussteifung durch Längenriegel
- T-Profil-Rahmen, Längenriegel und Böden verzinkt
- Kleiderstange glanzverzinkt

Nutzen

- optimal für hängende und liegende Lagerung von Berufs- und Arbeitsschutzkleidung
- ideal für Umkleieräume, Werkstätten etc.
- Flexibilität durch individuelle Höheneinteilung der einzelnen Ablagemöglichkeiten

Fachlast 150 kg · Feldlast 1,3 t

Höhe mm	Breite mm	Tiefe mm	Grundregal	Anbauregal
2.000	750	600	14150	14155
2.000	1.000	600	14151	14156
2.000	1.300	600	14152	14157

Tragkraft der Kleiderstange: 750 mm = 50 kg, 1.000 mm = 45 kg, 1.300 mm = 40 kg



Stecksystem

Schraubsystem

Büroregale

Weitspannregale

Palettenregale

Kragarmregale

Regalanlagen & Bühnen

Flügeltürschränke aus Stecksystemelementen

einseitig nutzbar

Eigenschaften

- 5 **MULTIplus150** Fachböden
- 1 Flügeltür inkl. 3-Punkt-Verriegelung
- 1 Rückwand und 2 Seitenwände
- Ebenen im Raster von 25 mm in der Höhe verstellbar
- Aussteifung durch Kreuzstrebe
- Lieferung in Einzelteilen
- komplett lichtgrau RAL 7035

Nutzen

- sicheres Verschließen der Ware
- staubfreie und nicht einsehbare Lagerung
- bis 800 mm Tiefe lieferbar
- Fachlasten individuell wählbar (**MULTIplus150 / 250 / 330**)
- einfach in die Regalzeilen integrierbar

Fachlast 150 kg · Feldlast 1,4 t

Höhe mm	Breite mm	Tiefe mm	Grundregal	Anbauregal
2.000	1.000	500	12750-M6	12755-M6

Vereinfachte Montage
durch neues System!





Getränkeregale

für alle gängigen Getränkekisten
einseitig nutzbar

Eigenschaften

- zur schrägen Lagerung von Getränkekisten
- extrem robust mit einer Belastbarkeit bis 60 kg pro Ebene
- Ebenen im Raster von 25 mm in der Höhe verstellbar
- Aussteifung durch Traversen
- T-Profil-Rahmen in schwarz, Getränkekisteneinsätze in silber beschichtet

Nutzen

- übersichtliche Lagerung unterschiedlicher Kisten
- Getränkeflaschen einzeln entnehmbar
- schneller Aufbau durch einfaches Stecken der Ebenen

60 kg Fachlast · Feldlast 1,1 t						
Höhe mm	Breite mm	Tiefe mm	Ebenen	Kisten pro Ebene	Grundregal	Anbauregal
1.800	400	300	3	1	37000-S	37002-S
Zusatzebene mit 2 Traversen					37004	37004
1.800	750	300	3	2	37001-S	37003-S
Zusatzebene mit 2 Traversen					37005	37005

Gemäß BGR 234 ist bei diesen Regalen eine Wand- oder Fußverankerung notwendig (siehe Seite 85, 89)



Weinregale

zur liegenden Lagerung von Flaschen
einseitig nutzbar

Eigenschaften

- bis zu 96 Flaschen pro Regal und 1 Ebene für Kartons
- Ebenen im Raster von 25 mm in der Höhe verstellbar
- Aussteifung durch Traversen
- T-Profil-Rahmen in schwarz, Flascheneinsätze und Fachboden in silber beschichtet

Nutzen

- schnelle Bestückung und Entnahme
- Getränkeflaschen einzeln entnehmbar
- übersichtliche Lagerung
- schneller Aufbau durch einfaches Stecken der Flascheneinsätze

Feldlast 1,1 t						
Höhe mm	Breite mm	Tiefe mm	Ebenen	Flaschen pro Regal	Grundregal	Anbauregal
1.800	1.000	250	9	72	26860	26861
2.300	1.000	250	12	96	26862	26863
Zusatzebene mit Flascheneinsatzpaar					26864	26864

Gemäß BGR 234 ist bei diesen Regalen eine Wand- oder Fußverankerung notwendig (siehe Seite 85, 89)

Bereitstellregale mit Röllchenleisten für Behälter und Kästen

beidseitig nutzbar

Eigenschaften

- 4 Ebenen aus je 2 Quertraversen und 9 Röllchenleisten*
- max. 180 kg Fachlast je Ebene
- seitliche Begrenzung der Ebenen durch Tiefenriegel
- Ebenen im Raster von 25 mm in der Höhe verstellbar
- Aussteifung durch Quertraversen
- Führungsschiene als Trennleiste optional erhältlich
- T-Profil-Rahmen mit 4 Tiefenriegeln RAL 5010 enzianblau, Quertraversen und Röllchenleisten verzinkt

Nutzen

- ideal für First-in-first-out-Lager, da Lagerware auf den Röllchenleisten nachrutscht
- direkter Einblick und einfacher Zugriff durch Schrägstellung der Ebenen

Fachlast 180 kg / Feldlast 1,2 t

Höhe mm	Breite mm	Tiefe mm	Grundregal	Anbauregal
2.000	1.300	1.300	38870	38871
Zusatzebene*	1.300	1.300	38872	38872
Führungsschiene als Trennleiste				38873
Vorderwange 1.300 mm				33010
Hinterwange 1.300 mm				33011
Röllchenleiste*				33012

*Zusatzebene besteht aus: 1 Vorderwange, 1 Hinterwange, 9 Röllchenleisten



Führungsschiene

* max. Traglast je Röllchenleiste 20 kg

Schrägbodenregale XL für Behälter und Kästen

beidseitig nutzbar

Eigenschaften

- 5 schräge Ebenen mit je 2 **MULTIplus150** Fachböden
- max. 200 kg Fachlast je Ebene
- gleich- und gegenläufige Doppelregale auf Anfrage
- Ebenen im Raster von 25 mm in der Höhe verstellbar
- Aussteifung durch Längenriegel
- T-Profil-Rahmen mit 3 Tiefenriegeln RAL 5010 enzianblau, Längenriegel RAL 7035 lichtgrau, Böden verzinkt

Nutzen

- ideal für First-in-first-out-Lager, da Lagerware auf den glatten, verzinkten Fachböden nachrutschen kann
- direkter Einblick und einfacher Zugriff durch Schrägstellung der Fachböden
- vorderer Längenriegel 15 mm erhöht, verhindert das Herausfallen der Ware

Fachlast 200 kg / Feldlast 1,2 t

Höhe mm	Breite mm	Tiefe mm	Grundregal	Anbauregal
2.000	1.300	1.200	38860	38865
Zusatzebene	1.300	1.200	38868	38868



Bestückungsvorschlag: 30 Euro-Stapelkästen 600 x 400 x 210 mm wie abgebildet, siehe Seite 111

Alle Preise ohne Bestückung. Die Tabellen zeigen Bestellbeispiele. Weitere Abmessungen und Ausführungen auf Anfrage.



Bild zeigt Ausführung in 1.300 mm Breite.
Bestückungsvorschlag: 9 Euro-Stapelkästen 600 x 400 x 320 mm wie abgebildet, siehe Seite 111

Schrägbodenregale für Behälter und Kästen

beidseitig nutzbar

Eigenschaften

- 3 schräge Ebenen **MULTIplus150** Fachböden
- Ebenen im Raster von 25 mm in der Höhe verstellbar
- Aussteifung durch Längenriegel
- T-Profil-Rahmen mit 3 Tiefenriegeln verzinkt, Fachböden verzinkt, Längenriegel RAL 7035 lichtgrau

Nutzen

- direkter Einblick und einfacher Zugriff durch Schrägstellung der Ebenen
- vorderer Längenriegel 15 mm erhöht, verhindert das Herausfallen der Ware

Fachlast 150 kg / Feldlast 1,3 t

Höhe mm	Breite mm	Tiefe mm	Grundregal	Anbauregal
2.000	1.000	600	13697	13698
Zusatzebene*	1.000	600	13699	13699
2.000	1.300	600	13680	13681
Zusatzebene*	1.300	600	13684	13684

* Zusatzebene besteht aus: 1 Fachboden, 1 Längenriegel Standard, 1 Längenriegel speziell siehe Seite 87 im Zubehör

NEU



Kombibodenregale

Fach- und Schrägböden, mit Trennbügeln

beidseitig nutzbar

Eigenschaften

- 6 **MULTIplus150** Fachböden, davon 3 schräge Ebenen mit je 5 Trennbügeln inkl. Kippsicherung sowie 3 gerade Ebenen
- Ebenen im Raster von 25 mm in der Höhe verstellbar
- Aussteifung durch Längenriegel
- Regal verzinkt, Längenriegel RAL 7035 lichtgrau

Nutzen

- optimale Aufteilung der Waren durch horizontal verstellbare Trennbügel
- Lagerware kann auf den glatten, verzinkten Schrägböden nachrutschen
- direkter Einblick und einfacher Zugriff durch Schrägstellung der Fachböden
- vorderer Längenriegel und Kippsicherung gegen Herausfallen der Ware

Fachlast 150 kg / Feldlast 1,3 t

Höhe mm	Breite mm	Tiefe mm	Grundregal	Anbauregal
2.000	1.000	500	14280	14285

Alle Preise ohne Bestückung. Die Tabellen zeigen Bestellbeispiele. Weitere Abmessungen und Ausführungen auf Anfrage.