



**Kompa-VAN**  
ALU

# ***Hauptkatalog***

**Fahrzeugeinrichtung  
Infinity**





**Kompa-VAN**  
ALU



**Vorwärtsgehen, Herausforderungen  
meistern und Ziele Erreichen, wo andere  
aufgeben.....**

**Die Entwicklung und Produktion einer  
Innovation durch neu denken.**

**Eine Fahrzeugeinrichtung als Basis für  
einen erfolgreichen Arbeitsaltag.**

**Infinity ist unsere Intepretation von  
Fahrzeugeinrichtung!**

*Guestfamily*







# **Infinity**


Seite 6



# **Kombinierbare Elemente**

Seite 10

- Bodenplatten
- Laderaumverkleidungen
- Basisrahmen und Abschlusspaneele
- Unterbauten
- Schubladenmodule
- Regalwannen
- Fachböden mit Lagerboxen
- Langgutwannen
- Auszugstablare
- Mobile Koffer
- Schränke
- klappbare Werkbänke
- Ausziehbare Werkbänke
  
- Artikel Nr. Seite 33



## **Standard Fahrzeugeinrichtungen**

*Seite 15*

- *Serie 10*
- *Serie 20*
- *Serie 30*
- *Serie 40*
- *Serie 50*



## **Das Zubehör**

*Seite 26*

- *Verzurrsysteme*
- *Verschiedenes*
- *Elektrisches Zubehör*



# ***INFINITY***

*100% Extrudiertes Aluminium*







**INFINITY** ist die revolutionelle Fahrzeugeinrichtung bestehend aus Aluminium Profilen, ein innovatives und stark technologisches Produkt aufgrund seiner vielseitigen Einsatzmöglichkeiten. Eloxiertes Aluminium verleiht der Fahrzeugeinrichtung Langlebigkeit und Schutz gegen Korrosion.

Die Gentili Designer haben mit Infinity ein Produkt entwickelt, das durch seine grenzenlose Anpassungsfähigkeit und hochwertige Qualität in Vollaluminium, konkurrenzlos am Markt steht.



IST GEPRÜFT UND ZERTIFIZIERT NACH DER NORM ECE R17 CRASH TEST UND TÜV .

*-Hochwertig*

*-Langlebig*

*-Robust*

*-Leicht*





## LEICHT

*Infinity wiegt bis 30% weniger als eine herkömmliche Fahrzeugeinrichtung. Dadurch erhöht sich die Ladekapazität. Der Spritverbrauch und Verschleiß am Fahrzeug nimmt ab.*

## ROBUST

*Aluminium Strangprofile verleihen der Fahrzeugeinrichtung ihre Stabilität und Sicherheit, auch bei extremer Beanspruchung.*

## GEPRÜFTE SICHERHEIT UND QUALITÄT

*Infinity ist nach der ECE R17 Regulierung Crash Test geprüft und besitzt zudem das TÜV GS Zertifikat.*

## EINFACHE MONTAGE

*Infinity wird mit einer ausführlichen und Umfassenden Montageanleitung geliefert, die einen Selbsteinbau erheblich vereinfacht und das Resultat sicherer macht.*

## MODULIERBAR

*Infinity besteht aus einzelnen Profilen, die bei Schäden einfach ausgetauscht werden können. Durch diese Bauweise kann Infinity auch nach Mass hergestellt, oder günstig nach Wunsch angepasst werden. So ermöglicht Infinity die best mögliche Platzausnutzung im Fahrzeug.*

## UMWELTFREUNDLICH

*Infinity besteht aus hochwertigem, eloxiertem Aluminium, das weder altert noch korrodiert. Infinity hält ewig, kann aber auch umweltfreundlich recyclet werden.*



# KOMBINIERBARE ELEMENTE

## Modular



### BODENPLATTEN

Lieferbare Versionen:

- Bodenplatte aus finnischem Birken-sperrholz, resistent gegen Nässe, Öle und Säuren.

An Heck und Seitentüre besitzt die Bodenplatte eingefräste Aluminium Kante mit Antirutsch Oberfläche.

- Boden Platte aus 2 + 2 mm (Korn) Aluminium Riffelblech

\* Weitere Ausführungen im Katalog Laderaumschutz



### LADERAUMVERKLEIDUNGEN

Lieferbare Versionen:

- Hell Graue Laderaumverkleidung aus 3,5 mm leichten und stoßfesten Polypropylen.
- 2 + 2 (Korn) mm Aluminium Riffelblech Verkleidung.

\* Weitere Ausführungen im Katalog Laderaumschutz

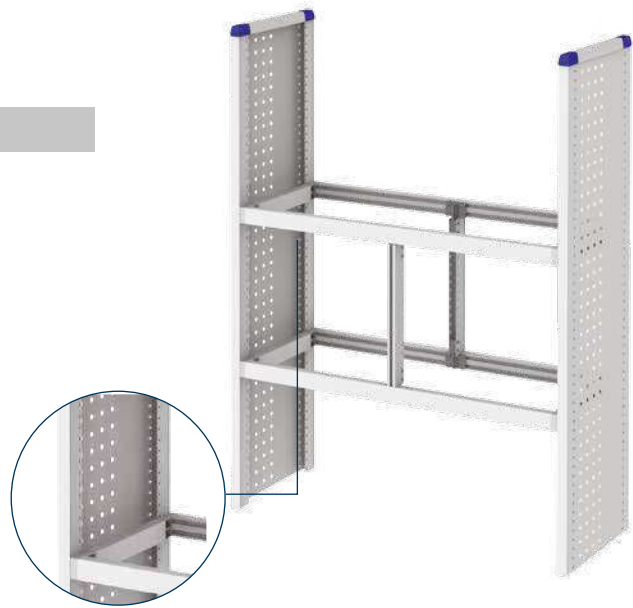




## BASISRAHMEN UND ABSCHLUSSPANEELE

Die Infinity Basis Konstruktion besteht aus:

- Seitenteile bestehend aus eloxierten Aluminium Strangprofilen, diese sind mit speziellen Querrahmen verschraubt.
- Querrahmen sind durch Aluminium Steck - Gussteilen und Edelstahl Schrauben miteinander verschraubt.
- Abschlusspaneele decken Kanten ab und Schützen den Nutzer. An den Paneelen können spezielle Systemhalter für Werkzeuge angebracht werden.



## UNTERBAUTEN

Unterbauten werden im Bereich des Radkastens verwendet, diese können offen oder mit einer Klappe geliefert werden. Sie optimieren den an sonst nicht genutzten Raum im Bereich des Radkastens. Material ist somit sicher aufbewahrt und verrutscht während der Fahrt nicht.

Lieferbare Versionen:

- Unterbauten ohne Klappe.
- Unterbauten mit Liftklappe, vertikale Öffnung mit Gasfeder Unterstützung.
- Unterbauten mit Boden Klappe.



## SCHUBLADEN MODULE

Lieferbar in verschiedenen Modellen und Anzahl von Schubladen. Diese sind aus Aluminium Strangprofilen hergestellt, Auszugsschienen mit Komplett Auszug, Arretierung und einer garantierten Belastung von 50 Kg pro Schublade bieten maximalen Bedienungskomfort. Schubladen werden Serienmäßig mit einer Geräuschhemmenden Antirutschmatte (Riefenmatte) und Optional mit Trennblechen geliefert.






## REGALWANNEN

Regalwannen mit Trennblechen erlauben es Abteile in verschiedenen Abmessungen, je nach Bedürfnis, zu erstellen. Die Wannen werden Serienmäßig mit Geräuschhemmenden Anti-rutschmatte geliefert. Optional können Aluminium Trennbleche mit bestellt werden. Regalwannen sind auch mit frontaler Klappe lieferbar.




## FACHBODENWANNEN MIT LAGERBOXEN

Alternativ zu den traditionellen Wannen können Fachböden mit Stoßfesten mobilen Lagerboxen in verschiedenen Abmessungen geliefert werden.




## LANGGUTWANNEN

Langgutwannen sind zweiteilig Ausziehbar, ideal um langes Material wie Rohre oder Schienen zu transportieren. Langgutwannen können als Abschluss auf der Fahrzeugeinrichtung oder separat auf der Fahrzeugwand installiert werden.



## AUSZUGSTABLARE

*Auf den Auszugstablaren können Mobile Sortimenten oder Werkzeugkoffer bequem transportiert und bedient werden.*



Koffer Vollauszüge



## MOBILE SORTIMENTEN KOFFER


*Mobile Sortimenten Koffer mit verschiedenen Inset - Boxen erlauben es Kleinmaterial Sicher zu transportieren. Dank der transparenten Klappe kann einfach und schnell der Inhalt des Koffers festgestellt ohne dass dieser geöffnet werden muss.*



Sortimentkoffer aus schlagfestem PP

## SCHRÄNKE

*Ideal um Schutzkleidung oder wichtige Werkzeuge und Instrumente zu transportiere. Lieferbar in verschiedenen Abmessungen, sind die Schränke mit einer Abschließbaren Türe und Bodenfach ausgestattet.*



Abschliessbare Schränke mit Metallscharnieren!

### KLAPPBARE WERKBANK MIT STÜTZFUSS *Stark*


*Ideal für Arbeiten die eine Solide und Robuste Oberfläche benötigen. Der Einstellbare Stützfuß ist mit einer Gasfeder ausgestattet die das Zusammenklappen erleichtern und den Fuß in ausgeklappter Position einen sicheren Halt verleihen.*

*Der Schnappverschluss sichert die Werkbank in geschlossene Position während der Fahrt. Die Werkbank kann optional mit einem Parallel - oder Ketten Schraubstock und Drehteller ausgestattet werden.*



### KLAPPBARE WERKBANK OHNE STÜTZFUSS


*Ideal für leichte Instandhaltungsarbeiten braucht dieser nicht abgestützt zu werden. Ein Drehgriff sichert die Werkbank in offener und geschlossener Position.*



### AUSZIEHBARE WERKBANK *Standard*

*Ideal für leichte Instandhaltungsarbeiten, mit Drehgriff- Verschluss ausgestattet welches die Werkbank in ausgezogenen und geschlossenen Position sichert.*

*Die Ausziehbare Werkbank wird zwischen Unterbau und Rest der Fahrzeugeinrichtung eingebaut, ideal wenn nicht viel Platz zur Verfügung steht.*





# STANDARD FAHRZEUGEINRICHTUNGEN




Standard Lösungen lieferbar in  
verschiedenen Kombinationen für alle  
Modelle von Transportern.

- Serie 10      Seite 16
- Serie 20      Seite 18
- Serie 30      Seite 20
- Serie 40      Seite 22
- Serie 50      Seite 24






**Cod. IST10L-375-001DGG**

	27 (Kg)
<b>LxPxH</b>	1275 x 375 x 1020 (mm)

**Cod. IST10R-375-001BGG**


	20 (Kg)
<b>LxPxH</b>	775 x 375 x 1020 (mm)

Geeignet für folgende Modelle:


- Fiat Doblò
- Opel Combo
- Peugeot Partner
- Citroen Berlingo
- Nissan NV200



**Cod. IST10L-375-002CGG**

	32 (Kg)
<b>LxPxH</b>	1025 x 375 x 1020 (mm)

**Cod. IST10R-375-002BGG**


	23 (Kg)
<b>LxPxH</b>	775 x 375 x 1020 (mm)

Geeignet für folgende Modelle:


- Fiat Doblò
- Opel Combo
- Peugeot Partner
- Citroen Berlingo
- Nissan NV200



**Cod. IST10L-375-003CGG**

	41 (Kg)
<b>LxPxH</b>	1025 x 375 x 1020 (mm)

**Cod. IST10R-375-003BGG**

	34 (Kg)
<b>LxPxH</b>	775 x 375 x 1020 (mm)

Geeignet für folgende Modelle:


- Fiat Doblò
- Opel Combo
- Peugeot Partner
- Citroen Berlingo
- Nissan NV200




Geeignet für folgende Modelle:

- Fiat Doblò
- Opel Combo
- Peugeot Partner
- Citroen Berlingo
- Nissan NV200

**Cod. IST10L-375-004CGG**

	44 (Kg)
<b>LxPxH</b>	1025 x 375 x 1020 (mm)

**Cod. IST10R-375-004BGG**


	33 (Kg)
<b>LxPxH</b>	775 x 375 x 1020 (mm)




Geeignet für folgende Modelle:

- Fiat Doblò
- Opel Combo
- Peugeot Partner
- Citroen Berlingo
- Nissan NV200

**Cod. IST10L-375-005DGG**

	29 (Kg)
<b>LxPxH</b>	1275 x 375 x 1020 (mm)

**Cod. IST10R-375-005BGG**


	28 (Kg)
<b>LxPxH</b>	775 x 375 x 1020 (mm)




Geeignet für folgende Modelle:

- Fiat Doblò
- Opel Combo
- Peugeot Partner
- Citroen Berlingo
- Nissan NV200

**COD. IST10L-375-006DGG**

	33 (Kg)
<b>LxPxH</b>	1275 x 375 x 1020 (mm)


**Cod. IST10R-375-006BGG**

	27 (Kg)
<b>LxPxH</b>	775 x 375 x 1020 (mm)






**COD. IST20L-375-001DGG**

	27 (Kg)
<b>LxPxH</b>	1275 x 375 x 1020 (mm)

**COD. IST20R-375-001BGG**


	23 (Kg)
<b>LxPxH</b>	775 x 375 x 1095 (mm)

Geeignet für folgende Modelle:


- Volkswagen Caddy
- Renault Kangoo
- Mercedes Citan
- Dacia Dokker
- Ford Connect



**COD. IST20L-375-002CGG**

	32 (Kg)
<b>LxPxH</b>	1025 x 375 x 1020 (mm)

**COD. IST20R-375-002BGG**


	32 (Kg)
<b>LxPxH</b>	775 x 375 x 1095 (mm)

Geeignet für folgende Modelle:


- Volkswagen Caddy
- Renault Kangoo
- Mercedes Citan
- Dacia Dokker
- Ford Connect



**COD. IST20L-375-003CGG**

	46 (Kg)
<b>LxPxH</b>	1025 x 375 x 1020 (mm)

**COD. IST20R-375-003BGG**

	29 (Kg)
<b>LxPxH</b>	775 x 375 x 1020 (mm)

Geeignet für folgende Modelle:


- Volkswagen Caddy
- Renault Kangoo
- Mercedes Citan
- Dacia Dokker
- Ford Connect




Geeignet für folgende Modelle:

- Volkswagen Caddy
- Renault Kangoo
- Mercedes Citan
- Dacia Dokker
- Ford Connect

**Cod. IST20L-375-004DGG**

	33 (Kg)
<b>LxPxH</b>	1275 x 375 x 1020 (mm)

**Cod. IST20R-375-004BGG**


	26 (Kg)
<b>LxPxH</b>	775 x 375 x 1020 (mm)




Geeignet für folgende Modelle:

- Volkswagen Caddy
- Renault Kangoo
- Mercedes Citan
- Dacia Dokker
- Ford Connect

**COD. IST20L-375-005CGG**

	34 (Kg)
<b>LxPxH</b>	1025 x 375 x 1020 (mm)

**COD. IST20R-375-005AGG**


	22 (Kg)
<b>LxPxH</b>	525 x 375 x 1020 (mm)




Geeignet für folgende Modelle:


- Volkswagen Caddy
- Renault Kangoo
- Mercedes Citan
- Dacia Dokker
- Ford Connect

**COD. IST20L-375-006CGG**


	27 (Kg)
<b>LxPxH</b>	1025 x 375 x 1020 (mm)

**COD. IST20R-375-006AGG**


	21 (Kg)
<b>LxPxH</b>	525 x 375 x 1020 (mm)



**COD. IST30L-375-001EGG**


	45 (Kg)
<b>LxPxH</b>	1525 x 375 x 1220 (mm)

**COD. IST30R-375-001CGG**


	54 (Kg)
<b>LxPxH</b>	1025 x 375 x 1220 (mm)

Geeignet für folgende Modelle:


- Opel Vivaro
- Renault New Trafic
- Nissan NV300
- Volkswagen Transporter T6
- Mercedes Vito
- Fiat Talento
- Ford Custom



**COD. IST30L-375-002EGG**

	54 (Kg)
<b>LxPxH</b>	1525 x 375 x 1220 (mm)

**COD. IST30R-375-002CGG**


	40 (Kg)
<b>LxPxH</b>	1025 x 375 x 1220 (mm)

Geeignet für folgende Modelle:


- Opel Vivaro
- Renault New Trafic
- Nissan NV300
- Volkswagen Transporter T6
- Mercedes Vito
- Fiat Talento
- Ford Custom



**COD. IST30L-375-003EGG**

	61 (Kg)
<b>LxPxH</b>	1525 x 375 x 1220 (mm)

**COD. IST30R-375-003CGG**

	31 (Kg)
<b>LxPxH</b>	1025 x 375 x 1220 (mm)

Geeignet für folgende Modelle:

- Opel Vivaro
- Renault New Trafic
- Nissan NV300
- Volkswagen Transporter T6
- Mercedes Vito
- Fiat Talento
- Ford Custom







Geeignet für folgende Modelle:

- Opel Vivaro
- Renault New Trafic
- Nissan NV300
- Volkswagen Transporter T6
- Mercedes Vito
- Fiat Talento
- Ford Custom

**COD. IST30L-375-004CBG**

	61 (Kg)
LxPxH	1775 x 375 x 1220 (mm)

**COD. IST30R-375-004CGG**


	45 (Kg)
LxPxH	1025 x 375 x 1220 (mm)




Geeignet für folgende Modelle:

- Opel Vivaro
- Renault New Trafic
- Nissan NV300
- Volkswagen Transporter T6
- Mercedes Vito
- Fiat Talento
- Ford Custom

**COD. IST30L-375-005CBG**

	60 (Kg)
LxPxH	1775 x 375 x 1215 (mm)

**COD. IST30R-375-005CGG**


	31 (Kg)
LxPxH	1025 x 375 x 1220 (mm)




Geeignet für folgende Modelle:

- Opel Vivaro
- Renault New Trafic
- Nissan NV300
- Volkswagen Transporter T6
- Mercedes Vito
- Fiat Talento
- Ford Custom

**COD. IST30L-375-006EGG**


	54 (Kg)
LxPxH	1525 x 375 x 1220 (mm)

**COD. IST30R-375-006CGG**


	36 (Kg)
LxPxH	1025 x 375 x 1220 (mm)



**COD. IST40L-375-001CCG**

	58 (Kg)
<b>LxPxH</b>	2025x375x1420 (mm)

**COD. IST40R-375-001CGG**


	35 (Kg)
<b>LxPxH</b>	1025 x 375 x 1420 (mm)

Geeignet für folgende Modelle:


- Fiat Ducato H1
- Citroen Jumper H1
- Peugeot Boxer H1
- Ford Transit H1
- Iveco Daily H1
- Opel Movano H1
- Nissan NV400 H1
- Renault Master H1
- Volkswagen Crafter H1
- Mercedes Sprinter H1



**COD. IST40L-375-002CCG**

	88 (Kg)
<b>LxPxH</b>	2025x 375 x 1490 (mm)

**COD. IST40R-375-002CGG**


	46 (Kg)
<b>LxPxH</b>	1025 x 375 x 1420 (mm)

Geeignet für folgende Modelle:


- Fiat Ducato H1
- Citroen Jumper H1
- Peugeot Boxer H1
- Ford Transit H1
- Iveco Daily H1
- Opel Movano H1
- Nissan NV400 H1
- Renault Master H1
- Volkswagen Crafter H1
- Mercedes Sprinter H1



**COD. IST40L-375-003CCG**

	89 (Kg)
<b>LxPxH</b>	2025 x 375 x 1420 (mm)

**COD. IST40R-375-003CGG**

	58 (Kg)
<b>LxPxH</b>	1025 x 375 x 1420 (mm)

Geeignet für folgende Modelle:


- Fiat Ducato H1
- Citroen Jumper H1
- Peugeot Boxer H1
- Ford Transit H1
- Iveco Daily H1
- Opel Movano H1
- Nissan NV400 H1
- Renault Master H1
- Volkswagen Crafter H1
- Mercedes Sprinter H1




Geeignet für folgende Modelle:

- Fiat Ducato H1
- Citroen Jumper H1
- Peugeot Boxer H1
- Ford Transit H1
- Iveco Daily H1
- Opel Movano H1
- Nissan NV400 H1
- Renault Master H1
- Volkswagen Crafter H1
- Mercedes Sprinter H1

**COD. IST40L-375-004CCG**

	66 (Kg)
LxPxH	2025 x 375 x 1420 (mm)

**COD. IST40R-375-004CCG**


	59 (Kg)
LxPxH	1025 x 375 x 1420 (mm)




Geeignet für folgende Modelle:

- Fiat Ducato H1
- Citroen Jumper H1
- Peugeot Boxer H1
- Ford Transit H1
- Iveco Daily H1
- Opel Movano H1
- Nissan NV400 H1
- Renault Master H1
- Volkswagen Crafter H1
- Mercedes Sprinter H1

**COD. IST40L-375-005CCG**

	100 (Kg)
LxPxH	2025 x 375 x 1420 (mm)

**COD. IST40R-375-005CCG**


	39 (Kg)
LxPxH	1025 x 375 x 1420 (mm)




Geeignet für folgende Modelle:

- Fiat Ducato H1
- Citroen Jumper H1
- Peugeot Boxer H1
- Ford Transit H1
- Iveco Daily H1
- Opel Movano H1
- Nissan NV400 H1
- Renault Master H1
- Volkswagen Crafter H1
- Mercedes Sprinter H1

**COD. IST40L-375-006CCG**

	87 (Kg)
LxPxH	2015 x 375 x 1490 (mm)

**COD. IST40R-375-006CCG**

	51 (Kg)
LxPxH	1025 x 375 x 1420 (mm)





**COD. IST50L-375-001CCG**

	71 (Kg)
LxPxH	2025 x 375 x 1620 (mm)

**COD. IST50R-375-001CGG**

	40 (Kg)
LxPxH	1025 x 375 x 1620 (mm)

Geeignet für folgende Modelle:

- Fiat Ducato H2
- Citroen Jumper H2
- Peugeot Boxer H2
- Ford Transit H2
- Iveco Daily H2
- Opel Movano H2
- Nissan NV400 H2
- Renault Master H2
- Volkswagen Crafter H2
- Mercedes Sprinter H2



**COD. IST50L-375-002CCG**

	96 (Kg)
LxPxH	2025 x 375 x 1690 (mm)

**COD. IST50R-375-002CGG**

	47 (Kg)
LxPxH	1025 x 375 x 1620 (mm)

Geeignet für folgende Modelle:

- Fiat Ducato H2
- Citroen Jumper H2
- Peugeot Boxer H2
- Ford Transit H2
- Iveco Daily H2
- Opel Movano H2
- Nissan NV400 H2
- Renault Master H2
- Volkswagen Crafter H2
- Mercedes Sprinter H2



**COD. IST50L-375-003CCG**

	99 (Kg)
LxPxH	2025 x 375 x 1620 (mm)

**COD. IST50R-375-003CGG**

	62 (Kg)
LxPxH	2025 x 375 x 1620 (mm)

Geeignet für folgende Modelle:

- Fiat Ducato H2
- Citroen Jumper H2
- Peugeot Boxer H2
- Ford Transit H2
- Iveco Daily H2
- Opel Movano H2
- Nissan NV400 H2
- Renault Master H2
- Volkswagen Crafter H2
- Mercedes Sprinter H2







Geeignet für folgende Modelle:

- Fiat Ducato H2
- Citroen Jumper H2
- Peugeot Boxer H2
- Ford Transit H2
- Iveco Daily H2
- Opel Movano H2
- Nissan NV400 H2
- Renault Master H2
- Volkswagen Crafter H2
- Mercedes Sprinter H2

**COD. IST50L-375-004CCG**

	75 (Kg)
LxPxH	2025 x 375 x 1620 (mm)

**COD. IST50R-375-004CGG**


	64 (Kg)
LxPxH	1025 x 375 x 1620 (mm)




Geeignet für folgende Modelle:

- Fiat Ducato H2
- Citroen Jumper H2
- Peugeot Boxer H2
- Ford Transit H2
- Iveco Daily H2
- Opel Movano H2
- Nissan NV400 H2
- Renault Master H2
- Volkswagen Crafter H2
- Mercedes Sprinter H2

**COD. IST50L-375-005CCG**

	96 (Kg)
LxPxH	2025 x 375 x 1620 (mm)

**COD. IST50R-375-005CGG**


	50 (Kg)
LxPxH	1025 x 375 x 1620 (mm)




Geeignet für folgende Modelle:

- Fiat Ducato H2
- Citroen Jumper H2
- Peugeot Boxer H2
- Ford Transit H2
- Iveco Daily H2
- Opel Movano H2
- Nissan NV400 H2
- Renault Master H2
- Volkswagen Crafter H2
- Mercedes Sprinter H2

**COD. IST50L-375-006CCG**

	73 (Kg)
LxPxH	2025 x 375 x 1620 (mm)


**COD. IST50R-375-006CGG**

	49 (Kg)
LxPxH	1025 x 375 x 1620 (mm)




# ZUBEHÖR

*Wir bieten Ihnen endlose Möglichkeiten  
Ihre Einrichtung mit dem Richtigen Zubehör  
noch besser auf Ihre Bedürfnisse abzustimmen*




Zurrgurt mit Ratsche



Zurrgurt mit Klemmschloss



System Zurröse  
GAR 23



Zurrschienen



104-083



104-084



104-081

**Gasflaschenhalter**  
KPB


Standard



**Gummihalter**  
123-169



**Werkzeugwände**  
PF 5



**Werkzeugleiste**  
123-025



**Magnethalter auch**  
**Erhältlich!**





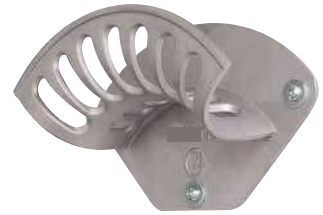
Schwerlastauszug  
SLSG



Werkbank Platten  
PDL



Kabel / Schlauchhalterung  
SRC



Kippboxenregal mit 4 Boxen  
MD4



Kippboxenregal mit 5 Boxen  
MD5



Kippboxenregal mit 6 Boxen  
MD6



Kippboxenregal mit 9 Boxen  
MD9



Spraydosen Halter  
VR 32



Halterung für Kanister  
VR 19



Wasserkarister  
VR 18



Putzpapierrollen Halter  
VR 12/T



Seifenspender  
VR 11



Benzin Karister  
VR 17



Erste Hilfe Kasten  
VR 15



Kleiderhaken  
VR 24



Halterung für  
Feuerlöscher  
Trichterform  
VR 14/6C



Halterung für Feuerlöscher  
mit Halterband  
VR 14/6S



Feuerlöscher  
VR 13/6




Dokumentenfach  
VR 31



Lüftungsgitter  
VNT



Dachlüfter  
VR 39



Werkzeugkoffer Halter

IKFV




Mechanisches Sicherheitsschloss Vanlock

VANLOCK MB



Befestigungshalter Fahrzeugeinrichtung

IVR 26



Schraubstöcke



MAS



MRE



MCI



123-150



SRE für Morsa MAS



GSA für Morsa MRE

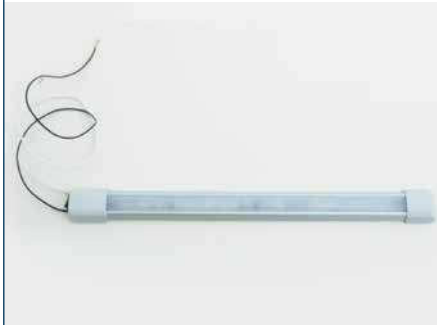


SRMCI für Morsa MRE / MCI / 123-150

*Arbeitsscheinwerfer mit Magnetfuß  
CE 3*



*LED Lichtbalken mm 335  
CE 15*



*LED Lichtbalken mm 570  
CE 16*



*Rundumkennleuchte mit Magnetfuß  
VR 30*



*Rundumkennleuchte  
VR 25*



*Steckdose  
CE 1*



*Sinus Wechselrichter 2300 W*



*Sinus Wechselrichter 550 W*





# SICHERHEIT



Infinity ist nach Norm ECE R17 Crash Test geprüft



Unternehmen ist nach Qualitäts - Sicherungssystem EN ISO 9001 zertifiziert




Produkt Zertifizierung




Umweltmanagement Zertifizierung nach ISO 14001 der Aluminium Lieferanten für die Infinity Fahrzeugeinrichtung



<b>LIFTKLAPPEN</b>	<b>Artikelnummer</b>	<b>Abmessungen</b>
	IS475	L475
	IS725	L725
	IS975	L975
	IS1225	L1225
	IS1475	L1475

<b>SCHUBLADEN</b>	<b>Artikelnummer</b>	<b>Abmessungen</b>
	IEC475-375-100	L475 X P375 X H100
	IEC475-375-125	L475 X P375 X H125
	IEC475-375-150	L475 X P375 X H150
	IEC475-375-200	L475 X P375 X H200
	IEC475-475-100	L475 X P475 X H100
	IEC475-475-125	L475 X P475 X H125
	IEC475-475-150	L475 X P475 X H150
	IEC475-475-200	L475 X P475 X H200
	IEC725-375-100	L725 X P375 X H100
	IEC725-375-125	L725 X P375 X H125
	IEC725-375-150	L725 X P375 X H150
	IEC725-375-200	L725 X P375 X H200
	IEC725-475-100	L725 X P475 X H100
	IEC725-475-125	L725 X P475 X H125
	IEC725-475-150	L725 X P475 X H150
	IEC725-475-200	L725 X P475 X H200
	IEC975-375-100	L975 X P375 X H100
	IEC975-375-125	L975 X P375 X H125
	IEC975-375-150	L975 X P375 X H150
	IEC975-375-200	L975 X P375 X H200
	IEC975-475-100	L975 X P475 X H100
	IEC975-475-125	L975 X P475 X H125
	IEC975-475-150	L975 X P475 X H150
	IEC975-475-200	L975 X P475 X H200


<b>TRENNBLECHE FÜR SCHUBLADEN</b>	<b>Artikelnummer</b>	<b>Abmessungen</b>
	IESC375-100	P375 X H100
	IESC375-125	P375 X H125
	IESC375-125	P375 X H125
	IESC375-200	P375 X H200
	IESC475-100	P475 X H100
	IESC475-125	P475 X H125
	IESC475-200	P475 X H200


<b>REGALWANNEN MIT KLAPPE</b>	<b>Artikelnummer</b>	<b>Abmessungen</b>
	IERV475-275-225	L475 X P275 X H225
	IERV475-375-225	L475 X P375 X H225
	IERV475-475-225	L475 X P475 X H225
	IERV725-275-225	L725 X P275 X H225
	IERV725-375-225	L725 X P375 X H225
	IERV725-475-225	L725 X P475 X H225
	IERV975-275-225	L975 X P275 X H225
	IERV975-375-225	L975 X P375 X H225
	IERV975-475-225	L975 X P475 X H225
	IERV1225-275-225	L1225 X P275 X H225
	IERV1225-375-225	L1225 X P375 X H225
	IERV1225-475-225	L1225 X P475 X H225
	IERV1475-275-225	L1475 X P275 X H225
	IERV1475-375-225	L1475 X P375 X H225
	IERV1475-475-225	L1475 X P475 X H225
	IERV475-275-125	L475 X P275 X H125
	IERV475-375-125	L475 X P375 X H125
	IERV475-475-125	L475 X P475 X H125
	IERV725-275-125	L725 X P275 X H125
	IERV725-375-125	L725 X P375 X H125
	IERV725-475-125	L725 X P475 X H125
	IERV975-275-125	L975 X P275 X H125
	IERV975-375-125	L975 X P375 X H125
	IERV975-475-125	L975 X P475 X H125
	IERV1225-275-125	L1225 X P275 X H125
	IERV1225-375-125	L1225 X P375 X H125
	IERV1225-475-125	L1225 X P475 X H125
	IERV1475-275-125	L1475 X P275 X H125
IERV1475-375-125	L1475 X P375 X H125	
IERV1475-475-125	L1475 X P475 X H125	

<b>REGALWANNEN</b>	<b>Artikelnummer</b>	<b>Abmessungen</b>
	IEV475-275-100	L475 X P275 X H100
	IEV475-375-100	L475 X P375 X H100
	IEV475-475-100	L475 X P475 X H100
	IEV725-275-100	L725 X P275 X H100
	IEV725-375-100	L725 X P375 X H100
	IEV725-475-100	L725 X P475 X H100
	IEV975-275-100	L975 X P275 X H100
	IEV975-375-100	L975 X P375 X H100
	IEV975-475-100	L975 X P475 X H100
	IEV1225-275-100	L1225 X P275 X H100
	IEV1225-375-100	L1225 X P375 X H100
	IEV1225-475-100	L1225 X P475 X H100
	IEV1475-275-100	L1475 X P275 X H100
	IEV1475-375-100	L1475 X P375 X H100
	IEV1475-475-100	L1475 X P475 X H100


<b>FACHBÖDEN FÜR LAGERBOXEN</b>	<b>Artikelnummer</b>	<b>Abmessungen</b>
	IEVC475-275-100	L475 X P275 X H100
	IEVC475-375-100	L475 X P375 X H100
	IEVC475-475-100	L475 X P475 X H100
	IEVC725-275-100	L725 X P275 X H100
	IEVC725-375-100	L725 X P375 X H100
	IEVC725-475-100	L725 X P475 X H100
	IEVC975-275-100	L975 X P275 X H100
	IEVC975-375-100	L975 X P375 X H100
	IEVC975-475-100	L975 X P475 X H100
	IEVC1225-275-100	L1225 X P275 X H100
	IEVC1225-375-100	L1225 X P375 X H100
	IEVC1225-475-100	L1225 X P475 X H100
	IEVC1475-275-100	L1475 X P275 X H100
	IEVC1475-375-100	L1475 X P375 X H100
	IEVC1475-475-100	L1475 X P475 X H100

<b>TRENNBLECHE FÜR REGALWANNEN</b>	<b>Artikelnummer</b>	<b>Abmessungen</b>
	IESV275-100	P275 X H100
	IESV375-100	P375 X H100
	IESV475-100	P475 X H100

<b>SCHRÄNKE</b>	<b>Artikelnummer</b>	<b>Abmessungen</b>
	IA475-375-400-01	L475 X P375 X H400
	IA475-375-800-01	L475 X P375 X H800
	IA475-475-400-01	L475 X P475 X H400
	IA475-475-800-01	L475 X P475 X H800

<b>KOFFER HALTERUNGEN</b>	<b>Artikelnummer</b>	<b>Abmessungen</b>
	IAVH1 Halterung (starr) Aluminium Koffer	L475 X P375 X H100
	IAVH1-P Halteung (starr) Kunststoff Koffer	L475 X P375 X H100
	IAVH2 Auszugstabil für Kunststoff Koffer	L475 X P375 X H175
	IAVH1-PE375 Auszugstabil für Kunststoff Koffer	L475 X P375 X H125
	IAVH1-PE475 Auszugstabil für Kunststoff Koffer	L475 X P475 X H125

<b>UNTERFLURSCHUBLADE</b>	<b>Artikelnummer</b>	<b>Abmessungen</b>
	IECSP1025-821-225-2	L1025 X P821 X H225 2 CASS. H125
	IECSP1025-821-300-2	L1025 X P821 X H300 2 CASS. H200
	IECSP1025-821-300-4	L1025 X P821 X H300 4 CASS. H100
	IECSP1025-1020-300-2	L1025 X P1020 X H300 2 CASS. H200
	IECSP1125-821-225-2	L1125 X P821 X H225 2 CASS. H125
	IECSP1125-821-300-2	L1125 X P821 X H300 2 CASS. H200
	IECSP1125-821-300-4	L1125 X P821 X H300 4 CASS. H100
	IECSP381-821-225-1	L381 X P821 X H225 1 CASS. H125
	IECSP381-821-300-1	L381 X P821 X H300 1 CASS. H200
	IECSP381-821-300-2	L381 X P821 X H300 2 CASS. H100
	IECSP525-821-225-1	L525 X P821 X H225 1 CASS. H125
	IECSP525-821-300-1	L525 X P821 X H300 1 CASS. H200
	IECSP525-821-300-2	L525 X P821 X H300 2 CASS. H100
	IECSP925-821-300-2	L925 X P821 X H300 2 CASS. H200
	IECSP445-821-300-2	L445 X P821 X H300 2 CASS. H100
	IECSP525-1210-300-1	L525 X P1210 X H300 1 CASS. H200

<b>BODENKLAPPEN</b>	<b>Artikelnummer</b>	<b>Abmessungen</b>
	IR475-275-200	L475 X H200
	IR725-275-200	L725 X H200
	IR975-275-200	L975 X H200
	IR1225-275-200	L1225 X H200
	IR1475-275-200	L1475 X H200
	IR475-375-200	L475 X H200
	IR725-375-200	L725 X H200
	IR975-375-200	L975 X H200
	IR1225-375-200	L1225 X H200
	IR1475-375-200	L1475 X H200
	IR475-475-200	L475 X H200
	IR725-475-200	L725 X H200
	IR975-475-200	L975 X H200
	IR1225-475-200	L1225 X H200
	IR1475-475-200	L1475 X H200
	IR475-275-100	L475 X H100
	IR725-275-100	L725 X H100
	IR975-275-100	L975 X H100
	IR1225-275-100	L1225 X H100
	IR1475-275-100	L1475 X H100
	IR475-375-100	L475 X H100
	IR725-375-100	L725 X H100
	IR975-375-100	L975 X H100
	IR1225-375-100	L1225 X H100
	IR1475-375-100	L1475 X H100
	IR475-475-100	L475 X H100
	IR725-475-100	L725 X H100
	IR975-475-100	L975 X H100
IR1225-475-100	L1225 X H100	
IR1475-475-100	L1475 X H100	







**Kompa-VAN**  
ALU

Kompatech GmbH  
Bahnstrasse 164  
8105 Regensdorf

---

[www.kompatech.ch](http://www.kompatech.ch)