

## » Schubladenblöcke

ideale Arbeitsplatzergänzung zur Lagerung von Kleinteilen

**NEU: inklusive Abdeckboden**



**36297**  
2 Schubladen  
100 mm Höhe  
3 Schubladen  
200 mm Höhe

**36269**  
2 Schubladen 100 mm Höhe  
3 Schubladen 200 mm Höhe

### Für Stecksystem-Fachbodenregale oder freistehend

- **NEU:** standardmäßig mit Stahl-Abdeckboden in Korpusfarbe
- verschweißte Stahlkonstruktion
- Griffleiste mit Beschriftungsfeld und Abdeckfolie
- 70 kg Traglast je Schublade bei gleichmäßig verteilter Last
- optimale Einteilung des Lagerguts durch Schubladenunterteilungen und Trennstege
- sichere Lagerung durch Zentralverschluss
- Spezial-Schubladenblock zur Kombination mit Flügeltüren 1.000 mm

#### Planung

- Freistehend aufstellbar oder integriert in das Stecksystem von SCHULTE Lagertechnik.
- Schubladenblöcke müssen bei der Montage der Regale eingebaut werden. **Bei nachträglichem Einbau ist die teilweise Demontage der vorhandenen Regale erforderlich!**

#### Sicherheit

- Freistehende Schubladenblöcke und Regale mit Schubladenblöcken müssen **gegen Kippen gesichert** werden.
- Einzel-Auszugssperre
- rollengeführte Laufschienen, ausziehbar bis 90 %
- Schubladen mit Endanschlag

#### Aufbaumaße

- Schubladengrundfläche:**  
856 x 425 mm
- Alugriffleiste:**  
800 mm breit
- Gesamthöhe des Schubladenblocks:**  
Summe der Schubladenhöhen  
+ 100 mm Korpushöhe

**Neue Farben**

Farbbeispiele



**Schubladenblöcke**

Ausführung der Schubladen	Anzahl und Höhe Schubladen	Höhe mm	Breite mm	Tiefe mm	Korpus und Schubladen: RAL 7035 lichtgrau	Korpus: RAL 7035 lichtgrau Schubladen: RAL 7016 anthrazit	Korpus und Schubladen: RAL 5010 enzyanblau	Korpus: RAL 7035 lichtgrau Schubladen: RAL 5010 enzyanblau
	1 x 100 mm 1 x 200 mm	400	1.000	500	36260 ■	36289 ■	36270 ■	36280 ■
	3 x 100 mm				36261 ■	36290 ■	36271 ■	36281 ■
	1 x 100 mm 2 x 200 mm	600			36263 ■	36291 ■	36272 ■	36282 ■
	3 x 100 mm 1 x 200 mm				36264 ■	36292 ■	36273 ■	36283 ■
	5 x 100 mm				36265 ■	36293 ■	36274 ■	36284 ■
	5 x 200 mm	1.100			36266 ■	36294 ■	36275 ■	36285 ■
	4 x 100 mm 3 x 200 mm				36267 ■	36295 ■	36276 ■	36286 ■
	10 x 100 mm		36268 ■	36296 ■	36277 ■	36287 ■		
<b>Schubladenblock kombinierbar mit Flügeltür 1.000 mm</b>								
	2 x 100 mm 3 x 200 mm	900	1.000	500	36269 ■	36297 ■	36278 ■	36288 ■


■ 5 Tage ab Lager · ■ 4 Wochen versandfertig

**Riffelgummi**

**Anti-Rutsch-Matte für Abdeckböden**

- 1.000 x 500 mm
- schwarz

16224-500

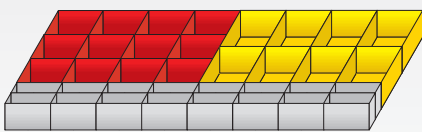




## Einsatzkästen

zur Schubladenunterteilung

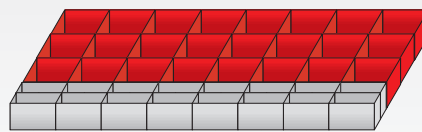
- einzeln herausnehmbar
- Kästen 63 mm hoch
- aus hochschlagfestem Polystyrol
- farblich sortiert (grau, rot, gelb)



### Einsatzkästen-Set 1 für Schubladen

Stück	B x T x H	Farbe
8	107 x 162 x 63 mm	gelb
12	107 x 107 x 63 mm	rot
16	107 x 51 x 63 mm	grau

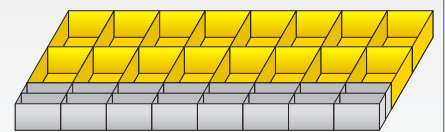
Einsatzkästen-Set 1 25047



### Einsatzkästen-Set 2 für Schubladen

Stück	B x T x H	Farbe
24	107 x 107 x 63 mm	rot
16	107 x 51 x 63 mm	grau

Einsatzkästen-Set 2 25048



### Einsatzkästen-Set 3 für Schubladen

Stück	B x T x H	Farbe
16	107 x 162 x 63 mm	gelb
16	107 x 51 x 63 mm	grau

Einsatzkästen-Set 3 25049



Um die optimale Ausnutzung der Schublade zu erreichen, ist eine Gesamtbreite aller Schlitzwannen von 856 mm notwendig.

**Beispiel:** 2 Schlitzwannen à 214 mm Breite  
+ 3 Schlitzwannen à 107 mm Breite  
+ 2 Schlitzwannen à 53 mm Breite  
= 856 mm Gesamtbreite




## Schlitzwannen

zur Schubladenunterteilung

- Schlitzwannen zur optimalen Lagerung von Kleinteilen
- Schlitzabstand 10 mm
- verzinkt

Höhe mm	Breite mm	Tiefe mm	
70	53	425	16210
70	107	425	16211
70	214	425	16212
115	53	425	16208
115	107	425	16213
115	214	425	16214



## Trennstege

zur Unterteilung der Schlitzwannen

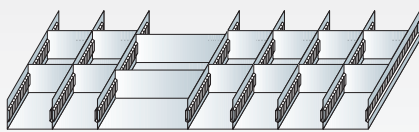
- Aluminium

für Höhe mm	für Breite mm	
70	53	16215
70	107	16216
70	214	16217
115	53	16209
115	107	16218
115	214	16219

## Schlitzwannen

zur Schubladenunterteilung

- Schlitzwannen mit je 425 mm Tiefe
- für Schubladen mit 100 mm und 200 mm Höhe
- variable Einteilung möglich
- Schlitzabstand 10 mm
- Schlitzwannen verzinkt
- Trennsteg Aluminium

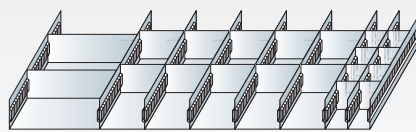


### Schlitzwannen-Set 1 für Schubladen 100 mm Höhe

1 Schlitzwanne 214 x 70 mm  
mit je 2 Trennstegen

6 Schlitzwannen 107 x 70 mm  
mit je 2 Trennstegen

Schlitzwannen-Set 1 25050




### Schlitzwannen-Set 2 für Schubladen 100 mm Höhe

1 Schlitzwanne 214 x 70 mm  
mit je 2 Trennstegen

5 Schlitzwannen 107 x 70 mm  
mit je 2 Trennstegen

2 Schlitzwannen 53 x 70 mm  
mit je 4 Trennstegen

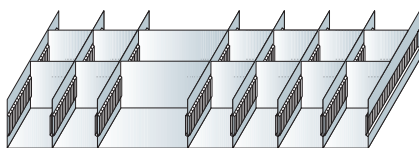
Schlitzwannen-Set 2 25051



### Schlitzwannen-Set 3 für Schubladen 100 mm Höhe

15 Schlitzwannen 53 x 70 mm  
mit je 4 Trennstegen

Schlitzwannen-Set 3 25052

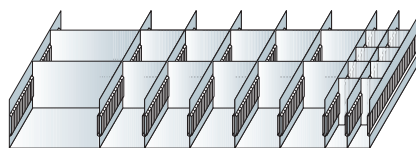


### Schlitzwannen-Set 4 für Schubladen 200 mm Höhe

1 Schlitzwanne 214 x 115 mm  
mit 2 Trennenstegen

6 Schlitzwannen 107 x 115 mm  
mit je 2 Trennstegen

Schlitzwannen-Set 4 25060



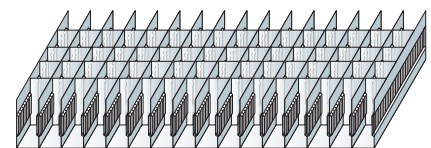
### Schlitzwannen-Set 5 für Schubladen 200 mm Höhe

1 Schlitzwanne 214 x 115 mm  
mit 2 Trennstegen

5 Schlitzwannen 107 x 115 mm  
mit je 2 Trennstegen

2 Schlitzwannen 53 x 115 mm  
mit je 4 Trennstegen

Schlitzwannen-Set 5 25061



### Schlitzwannen-Set 6 für Schubladen 200 mm Höhe

15 Schlitzwannen 53 x 115 mm  
mit je 4 Trennstegen

Schlitzwannen-Set 6 25062