



Bild zeigt Ausführung in 1.300 mm Breite.
Bestückungsvorschlag: 9 Euro-Stapelkästen 600 x 400 x 320 mm wie abgebildet, siehe Seite 111

Schrägbodenregale für Behälter und Kästen

beidseitig nutzbar

Eigenschaften

- 3 schräge Ebenen **MULTIplus150** Fachböden
- Ebenen im Raster von 25 mm in der Höhe verstellbar
- Aussteifung durch Längenriegel
- T-Profil-Rahmen mit 3 Tiefenriegeln verzinkt, Fachböden verzinkt, Längenriegel RAL 7035 lichtgrau

Nutzen

- direkter Einblick und einfacher Zugriff durch Schrägstellung der Ebenen
- vorderer Längenriegel 15 mm erhöht, verhindert das Herausfallen der Ware

Fachlast 150 kg / Feldlast 1,3 t

Höhe mm	Breite mm	Tiefe mm	Grundregal	Anbauregal
2.000	1.000	600	13697	13698
Zusatzebene*	1.000	600	13699	13699
2.000	1.300	600	13680	13681
Zusatzebene*	1.300	600	13684	13684

* Zusatzebene besteht aus: 1 Fachboden, 1 Längenriegel Standard, 1 Längenriegel speziell siehe Seite 87 im Zubehör

NEU



Kombibodenregale

Fach- und Schrägböden, mit Trennbügeln

beidseitig nutzbar

Eigenschaften

- 6 **MULTIplus150** Fachböden, davon 3 schräge Ebenen mit je 5 Trennbügeln inkl. Kippsicherung sowie 3 gerade Ebenen
- Ebenen im Raster von 25 mm in der Höhe verstellbar
- Aussteifung durch Längenriegel
- Regal verzinkt, Längenriegel RAL 7035 lichtgrau

Nutzen

- optimale Aufteilung der Waren durch horizontal verstellbare Trennbügel
- Lagerware kann auf den glatten, verzinkten Schrägböden nachrutschen
- direkter Einblick und einfacher Zugriff durch Schrägstellung der Fachböden
- vorderer Längenriegel und Kippsicherung gegen Herausfallen der Ware

Fachlast 150 kg / Feldlast 1,3 t

Höhe mm	Breite mm	Tiefe mm	Grundregal	Anbauregal
2.000	1.000	500	14280	14285

Alle Preise ohne Bestückung. Die Tabellen zeigen Bestellbeispiele. Weitere Abmessungen und Ausführungen auf Anfrage.

Bereitstellregale mit Röllchenleisten für Behälter und Kästen

beidseitig nutzbar

Eigenschaften

- 4 Ebenen aus je 2 Quertraversen und 9 Röllchenleisten*
- max. 180 kg Fachlast je Ebene
- seitliche Begrenzung der Ebenen durch Tiefenriegel
- Ebenen im Raster von 25 mm in der Höhe verstellbar
- Aussteifung durch Quertraversen
- Führungsschiene als Trennleiste optional erhältlich
- T-Profil-Rahmen mit 4 Tiefenriegeln RAL 5010 enzianblau, Quertraversen und Röllchenleisten verzinkt

Nutzen

- ideal für First-in-first-out-Lager, da Lagerware auf den Röllchenleisten nachrutscht
- direkter Einblick und einfacher Zugriff durch Schrägstellung der Ebenen

Fachlast 180 kg / Feldlast 1,2 t

Höhe mm	Breite mm	Tiefe mm	Grundregal	Anbauregal
2.000	1.300	1.300	38870	38871
Zusatzebene*	1.300	1.300	38872	38872
Führungsschiene als Trennleiste				38873
Vorderwange 1.300 mm				33010
Hinterwange 1.300 mm				33011
Röllchenleiste*				33012

*Zusatzebene besteht aus: 1 Vorderwange, 1 Hinterwange, 9 Röllchenleisten



Führungsschiene

* max. Traglast je Röllchenleiste 20 kg

Schrägbodenregale XL für Behälter und Kästen

beidseitig nutzbar

Eigenschaften

- 5 schräge Ebenen mit je 2 **MULTIplus150** Fachböden
- max. 200 kg Fachlast je Ebene
- gleich- und gegenläufige Doppelregale auf Anfrage
- Ebenen im Raster von 25 mm in der Höhe verstellbar
- Aussteifung durch Längenriegel
- T-Profil-Rahmen mit 3 Tiefenriegeln RAL 5010 enzianblau, Längenriegel RAL 7035 lichtgrau, Böden verzinkt

Nutzen

- ideal für First-in-first-out-Lager, da Lagerware auf den glatten, verzinkten Fachböden nachrutschen kann
- direkter Einblick und einfacher Zugriff durch Schrägstellung der Fachböden
- vorderer Längenriegel 15 mm erhöht, verhindert das Herausfallen der Ware

Fachlast 200 kg / Feldlast 1,2 t

Höhe mm	Breite mm	Tiefe mm	Grundregal	Anbauregal
2.000	1.300	1.200	38860	38865
Zusatzebene	1.300	1.200	38868	38868



Bestückungsvorschlag: 30 Euro-Stapelkästen 600 x 400 x 210 mm wie abgebildet, siehe Seite 111

Alle Preise ohne Bestückung. Die Tabellen zeigen Bestellbeispiele. Weitere Abmessungen und Ausführungen auf Anfrage.



Trennführung



Seitenführung



Kanbanregale mit / ohne Trenn- und Seitenführungen beidseitig nutzbar

Eigenschaften

- 8 **MULTIplus150** Fachböden, davon 7 schräge Ebenen mit 14° Neigung und 1 gerader Abdeckboden
- optional mit je 5 Trennführungen, 2 Seitenführungen
- ideal für Kunststoffbehälter, Lagersichtkästen, Kartons
- Ebenen im Raster von 25 mm in der Höhe verstellbar
- Aussteifung durch Längsriegel
- T-Profil-Rahmen mit 3 Tiefenriegeln und Böden verzinkt, Längsriegel RAL 7035 lichtgrau

Nutzen

- ideal für "First-in-first-out"-Lager, da Lagerware auf den glatten, verzinkten Fachböden nachrutschen kann
- optimale Organisation der Lagerware durch horizontal verstellbare Trennführungen (50 mm Raster)
- direkter Einblick und einfacher Zugriff durch Schrägstellung der Fachböden
- schneller Aufbau durch einfaches Stecken der Fachböden
- vorderer Längsriegel 15 mm erhöht, verhindert das Herausfallen der Ware

Mit Trenn- und Seitenführungen

Fachlast 150 kg / Feldlast 1,3 t

Höhe mm	Breite mm	Tiefe mm	Grundregal	Anbauregal
2.000	1.000	500	13640	13641
Zusatzebene	1.000	500	13640-Z	13640-Z
2.000	1.000	600	13660	13661
Zusatzebene	1.000	600	13660-Z	13660-Z
2.000	1.000	800	13650	13651
Zusatzebene	1.000	800	13650-Z	13650-Z

Zusatzebene, bestehend aus: 1 Fachboden, 2 Längsriegeln, 5 Trennführungen und 2 Seitenführungen

Ohne Trenn- und Seitenführungen

Fachlast 150 kg / Feldlast 1,3 t

Höhe mm	Breite mm	Tiefe mm	Grundregal	Anbauregal
2.000	1.000	500	13610	13611
Zusatzebene	1.000	500	13610-Z	13610-Z
2.000	1.000	600	13630	13631
Zusatzebene	1.000	600	13630-Z	13630-Z
2.000	1.000	800	13620	13621
Zusatzebene	1.000	800	13620-Z	13620-Z

Zusatzebene, bestehend aus: 1 Fachboden, 2 Längsriegeln

Einzelteile

Trennführungen für MULTIplus150 Fachböden	
für 500 mm Tiefe	10367-25
für 600 mm Tiefe	10368-25
für 800 mm Tiefe	10369-25
Seitenführung für 500 mm Tiefe	10381-25
Seitenführung für 600 mm Tiefe	10382-25
Seitenführung für 800 mm Tiefe	10383-25

Doppel-Kanbanregale mit / ohne Trenn- und Seitenführungen

beidseitig nutzbar

Eigenschaften

- 16 **MULTIplus150** Fachböden, davon 14 schräge Ebenen mit 14° Neigung und 2 gerade Abdeckböden
- optional mit je 5 Trennführungen, 2 Seitenführungen
- ideal für Kunststoffbehälter, Lagersichtkästen, Kartons
- Ebenen im Raster von 25 mm in der Höhe verstellbar
- Aussteifung durch Längsriegel
- T-Profil-Rahmen mit 3 Tiefenriegeln und Böden verzinkt, Längsriegel RAL 7035 lichtgrau

Nutzen

- ideal für "First-in-first-out"-Lager, da Lagerware auf den glatten, verzinkten Fachböden nachrutschen kann
- optimale Organisation der Lagerware durch horizontal verstellbare Trennführungen (50 mm Raster)
- direkter Einblick und einfacher Zugriff durch Schrägstellung der Fachböden
- schneller Aufbau durch einfaches Stecken der Fachböden
- vorderer Längsriegel 15 mm erhöht, verhindert das Herausfallen der Ware

Mit Trenn- und Seitenführungen

Fachlast 150 kg / Feldlast 1,3 t					
Höhe mm	Breite mm	Tiefe mm	Grundregal	Anbauregal	
2.000	1.000	2 x 500	21750	21755	
Zusatzebene	1.000	2 x 500	21750-Z	21750-Z	
2.000	1.000	2 x 600	21760	21765	
Zusatzebene	1.000	2 x 600	21760-Z	21760-Z	
2.000	1.000	2 x 800	13652	13653	
Zusatzebene	1.000	2 x 800	13652-Z	13652-Z	

Zusatzebene, bestehend aus: 2 Fachböden, 4 Längsriegeln, 10 Trennführungen und 4 Seitenführungen

Ohne Trenn- und Seitenführungen

Fachlast 150 kg / Feldlast 1,3 t					
Höhe mm	Breite mm	Tiefe mm	Grundregal	Anbauregal	
2.000	1.000	2 x 500	21751	21756	
Zusatzebene	1.000	2 x 500	21751-Z	21751-Z	
2.000	1.000	2 x 600	21761	21766	
Zusatzebene	1.000	2 x 600	21761-Z	21761-Z	
2.000	1.000	2 x 800	21781	21786	
Zusatzebene	1.000	2 x 800	21781-Z	21781-Z	

Zusatzebene, bestehend aus: 2 Fachböden, 4 Längsriegeln


Einzelteile

Trennführungen für MULTIplus150 Fachböden für 500 mm Tiefe	10367-25
für 600 mm Tiefe	10368-25
für 800 mm Tiefe	10369-25
Seitenführung für 500 mm Tiefe	10381-25
Seitenführung für 600 mm Tiefe	10382-25
Seitenführung für 800 mm Tiefe	10383-25

Alle Preise ohne Bestückung. Die Tabellen zeigen Bestellbeispiele. Weitere Abmessungen und Ausführungen auf Anfrage.



Trennführung




Seitenführung



Gewindestangenhalterungen zum seitlichen Anbau an MULTIplus T-Profil-Rahmen

- zur Lagerung von Langgut, z. B. Gewindestangen, Profilen, Leisten
- zum Anschrauben an den T-Profil-Rahmen
- bestehend aus Ober- und Unterteil, inkl. Schrauben
- RAL 7035 lichtgrau

Für Regaltiefen mm	
400	33770-400
500	33770-500
600	33770-600
800	33770-800



Trennbügel und Kippsicherungen für Systemlochung der Schrägböden MULTIplus150

- Trennbügel zur Unterteilung von Fachböden, 140 mm hoch
- Kippsicherung gegen Herausfallen der Ware nach vorne
- glanzverzinkt

Trennbügel, 400 mm tief	13771-400
Trennbügel, 500 mm tief	13771-500
Trennbügel, 600 mm tief	13771-600
Trennbügel, 800 mm tief	13771-800
Kippsicherung, 750 mm breit	13772-75
Kippsicherung, 1.000 mm breit	13772-100
Kippsicherung, 1.300 mm breit	13772-130



Trenn- und Seitenführungen für Kanbanregale mit MULTIplus150-Fachböden

- Trennführungen zur Unterteilung der Fachböden, 25 mm hoch
- Seitenführungen gegen seitliches Herausfallen der Ware
- Trennführungen glanzverzinkt, Seitenführungen verzinkt

Trennführungen			
400 mm	500 mm	600 mm	800 mm
10366-25	10367-25	10368-25	10369-25

Seitenführungen			
400 mm	500 mm	600 mm	800 mm
10380-25	10381-25	10382-25	10383-25



Stirnwandabgrenzungen zum seitlichen Anbau an MULTIplus T-Profil-Rahmen

- verhindert das seitliche Herausfallen der Ware
- inkl. 2 Schrauben M6 x 12
- RAL 7035 lichtgrau

	Länge mm	Höhe mm	
RAL 7035 lichtgrau	300	39	30470
	350		30470-A
	400		30471
	500		30472
	600		30473

» Das **Zubehör** von SCHULTE Lagertechnik für ein optimiertes Lagergut-Management

Mit vielseitigen Systembausteinen und zielgruppenorientiertem Zubehör von SCHULTE Lagertechnik lässt sich der Lagerraum übersichtlicher gestalten und so das Kleinteile-Management optimieren. Kleinteile sind direkt im Blick und schnell zur Hand. Das spart Platz und kostbare Zeit. So wird der Arbeitsfluss im Handumdrehen gesteigert.



Gewindestangenhalterung,
Seite 100

Trennbügel,
Seite 100

**Verriegelungsstange
für Öllager,** Seite 98

Auffangwanne,
Seite 98


**Schüttgutmulden
mit Trennblechen,**
Seite 99

Lochplatten,
Seite 97

Regalschubladen,
Seite 101

Ihre Vorteile auf einen Blick

- Beschleunigung der Kommissionierungsprozesse
- anwendungsbezogene Optimierung der Regale
- normgerechte Lagerung von Gefahrstoffen
- vielfältige Unterteilungsmöglichkeiten
- übersichtliche Lagerraumgestaltung



» Ein Lager so **vielfältig**, wie **Kundenbedürfnisse**




Um die vielfältigen Anforderungen der gewerblichen Kunden des Unternehmens noch besser zu bedienen, schuf SCHULTE Lagertechnik bei Eisen-Fischer am Standort Crailsheim ein individuelles Lagersystem. Hier finden die Anforderungen von Lagerung und Verkauf mit einem ansprechenden Einkaufserlebnis für den Handwerker zusammen.



MULTIplus-T-Profil

steckbar

- zum Aufbau von MULTIplus-T-Profil-Rahmen
- verzinkt, RAL 7035 lichtgrau, RAL 5010 enzianblau, RAL 3000 feuerrot, schwarz




Höhe mm	1.000	1.500	1.800	2.000	2.200	2.300	2.500	2.700	3.000	3.500	4.000	4.500	5.000	5.500	6.000	6.5000	7.000	7.500
verzinkt	15210	15215	15218	15220	15222	15223	15225	15227	15230	15235	15240	15245	15250	15251	15252	15253	15254	15255
RAL 7035 lichtgrau	35210	35215	35218	35220	35222	35223	35225	35227	35230	35235	35240	35245	35250	35251	35252	35253	35254	35255
RAL 5010 enzianblau			35218-B	35220-B	35222-B	35223-B	35225-B	35227-B	35230-B	35235-B	35240-B	35245-B	35250-B	35251-B	35252-B	35253-B	35254-B	35255-B
RAL 3000 feuerrot				35220-R		35223-R	35225-R		35230-R									
schwarz			35218-S	35220-S		35223-S												
Einfach-Klemmfuß	15280						Doppel-Klemmfuß		15281				Abdeckkappe		15282			

MULTIplus-Tiefenriegel

steckbar

- zum Aufbau von MULTIplus-T-Profil-Rahmen
- einfaches Stecken in die T-Profile
- verzinkt, RAL 7035 lichtgrau, RAL 5010 enzianblau, RAL 3000 feuerrot, schwarz



Tiefe mm	300	350	400	500	600	800	1.000
verzinkt	15263	15261	15264	15265	15266	15268	15270
RAL 7035 lichtgrau	35263	35261	35264	35265	35266	35268	35270
RAL 5010 enzianblau	35263-B	35261-B	35264-B	35265-B	35266-B	35268-B	35270-B
RAL 3000 feuerrot	35263-R	35261-R	35264-R	35265-R	35266-R	35268-R	35270-R
schwarz	35263-S	35261-S	35264-S	35265-S	35266-S	35268-S	35270-S

» Stecksystem

modular, flexibel, innovativ

- schnelle und einfache Montage, flexibler Umbau möglich
- modulare Anpassung der Regale durch umfangreiches Systemzubehör und Kompatibilität untereinander
- einseitig und beidseitig nutzbar
- geeignet zum Aufbau von Doppelregalen und mehrgeschossigen Regalanlagen
- hohe Flexibilität und einfacher Wechsel der Zubehörteile durch Systemlochung bei **MULTIplus**
- Bestückung und Entnahme von Hand
- Die Belastbarkeit der **MULTIplus** Fachböden lässt sich durch die Stanzung in den Frontkanten sofort erkennen. Ein Überladen wird vermieden.



» MULTIplus T-Profil

Flexibel in der Höhe
durch 25-mm-Raster

Die Lochung der **MULTIplus T-Profile** im **SCHULTE** Stecksystem erfolgt in einem **25-mm-Raster**. In Kombination mit den **MULTIplus150-Fachböden**, die auch eine Kantenhöhe von 25 mm haben, ergibt sich eine einzigartige Flexibilität der Höhenverstellbarkeit und Lagerkapazitätsnutzung.

Die Abstimmung zwischen Raster und Fachböden ermöglicht eine optimale Anpassung an die zu lagernden Güter und erlaubt so die höchstmögliche Ausnutzung des Regalvolumens.

Zubehör

Stecksystem im Überblick

Komponenten und Einzelteile

Stecksystem

Schraubsystem

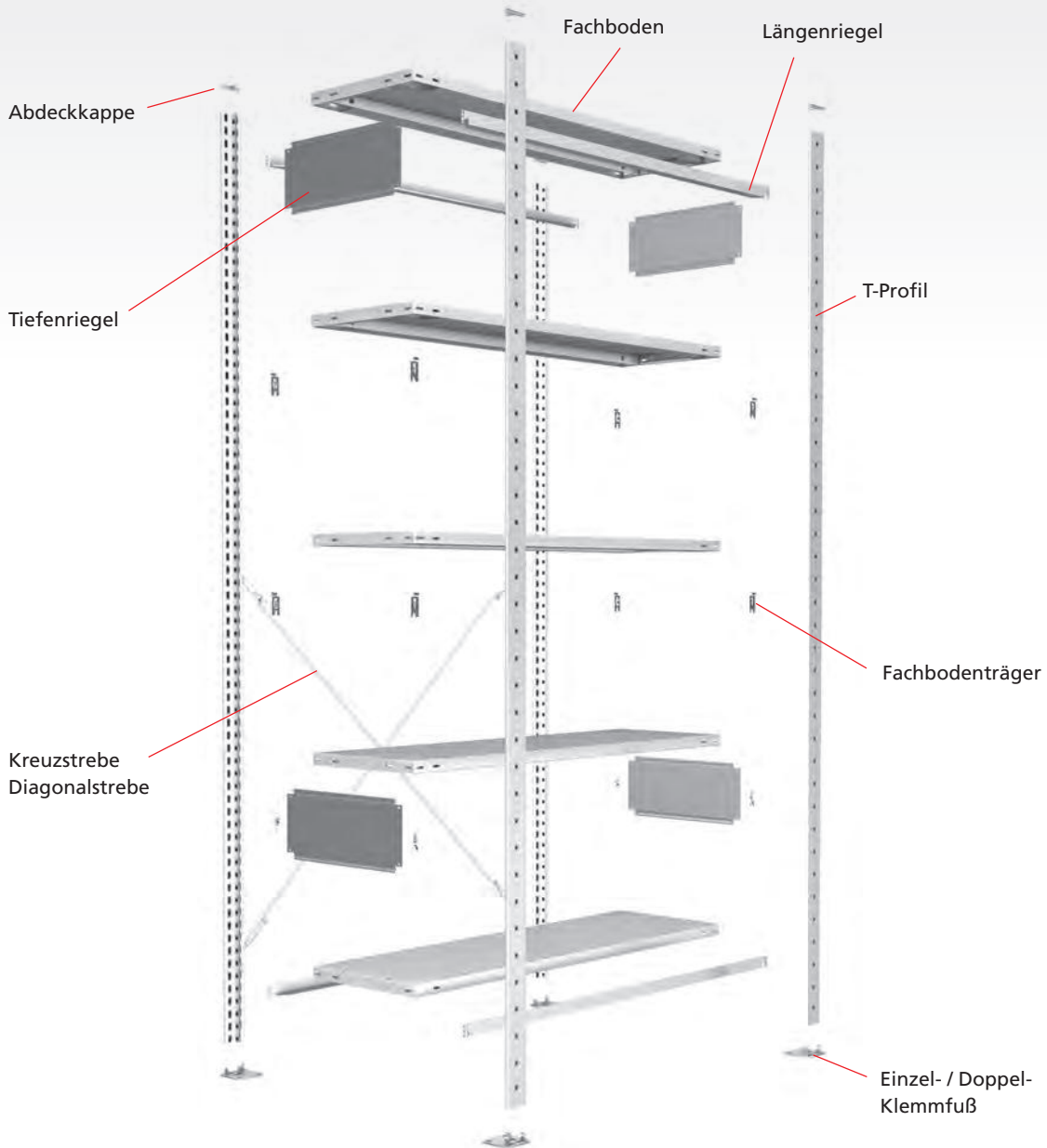
Büroregale

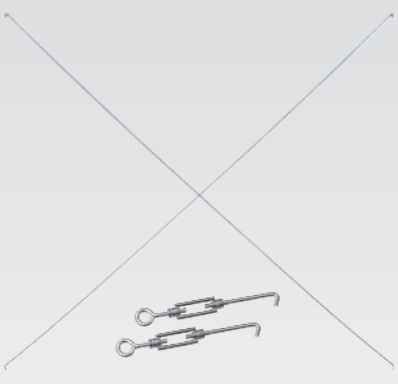
Weitspannregale

Palettenregale

Kragarmregale

Regalanlagen & Bühnen






Kreuzstreben-Set für Stecksystem-Grundregale

- bestehend aus: 2 Diagonalstreben, 2 Spannschlösser
- zur Aussteifung einseitig nutzbarer Stecksystem-Grundregale
- ab Regalhöhe 1.200 mm einsetzbar
- aus Rundstahl
- verzinkt

Regalbreite mm	Kreuzstrebe-Set	Diagonalstrebe einzeln	Spannschloss
750 / 1.000	12690	13591	13590
1.300	12690-L	13591-X	13590



Diagonalstreben-Set für Stecksystem-Anbauregale

- bestehend aus: 1 Diagonalstrebe, 1 Spannschloss
- zur Aussteifung einseitig nutzbarer Stecksystem-Anbauregale
- ab Regalhöhe 1.200 mm einsetzbar
- aus Rundstahl
- verzinkt

Regalbreite mm	Diagonalstrebe-Set	Diagonalstrebe einzeln	Spannschloss
750 / 1.000	12691	13591	13590
1.300	12691-L	13591-X	13590

Schneller Aufbau der Regale in wenigen Schritten



Aussteifung mit Kreuzstreben



Jedes 2. Regal muss mit Kreuzstreben ausgesteift werden. Zum Aufbau verwenden Sie die vorgegebene Mindestanzahl an Kreuzstreben:

- bis 2.500 mm Regalhöhe = 1 Kreuzstrebe
- bis 3.000 mm Regalhöhe = 2 Kreuzstreben
- bis 4.500 mm Regalhöhe = 3 Kreuzstreben

Aussteifung mit Längsriegeln

Zum Aufbau von Fachbodenregalen mit Längsriegeln verwenden Sie die vorgegebene Mindestanzahl an Aussteifungsebenen:

- bis 2.000 mm Regalhöhe = 2 Paar
- bis 3.500 mm Regalhöhe = 3 Paar
- ab 3.500 mm Regalhöhe = auf Anfrage