

**FOREG<sup>®</sup>**  
**OFFICE**



DAS BÜROMÖBEL FÜR ORDNUNGSLIEBENDE

**Kompatech**

FOREG® Office – Passt das Büro,  
passt die Leistung.





Unterschiedliche Bedürfnisse und Raumverhältnisse erfordern verschiedenste Ablage- und Stauraumlösungen. FOREG® Office bietet für jedes Büro und jedes Budget eine optimale Lösung. Mehrere Ausführungen variabel in Design und Abmessungen eröffnen individuelle Gestaltungsmöglichkeiten.

Sie können bei gleichbleibender Bürofläche den Stauraum vervielfachen oder bei gleich großem Stauraum einen Gewinn an Bürofläche erzielen. Auch ein Umzug ist kein Problem. Durch den modularen Aufbau können Sie das Regal einfach mitnehmen, erweitern oder falls notwendig auch verkleinern.

## Modern, vielseitig, flexibel und überall aufstellbar!

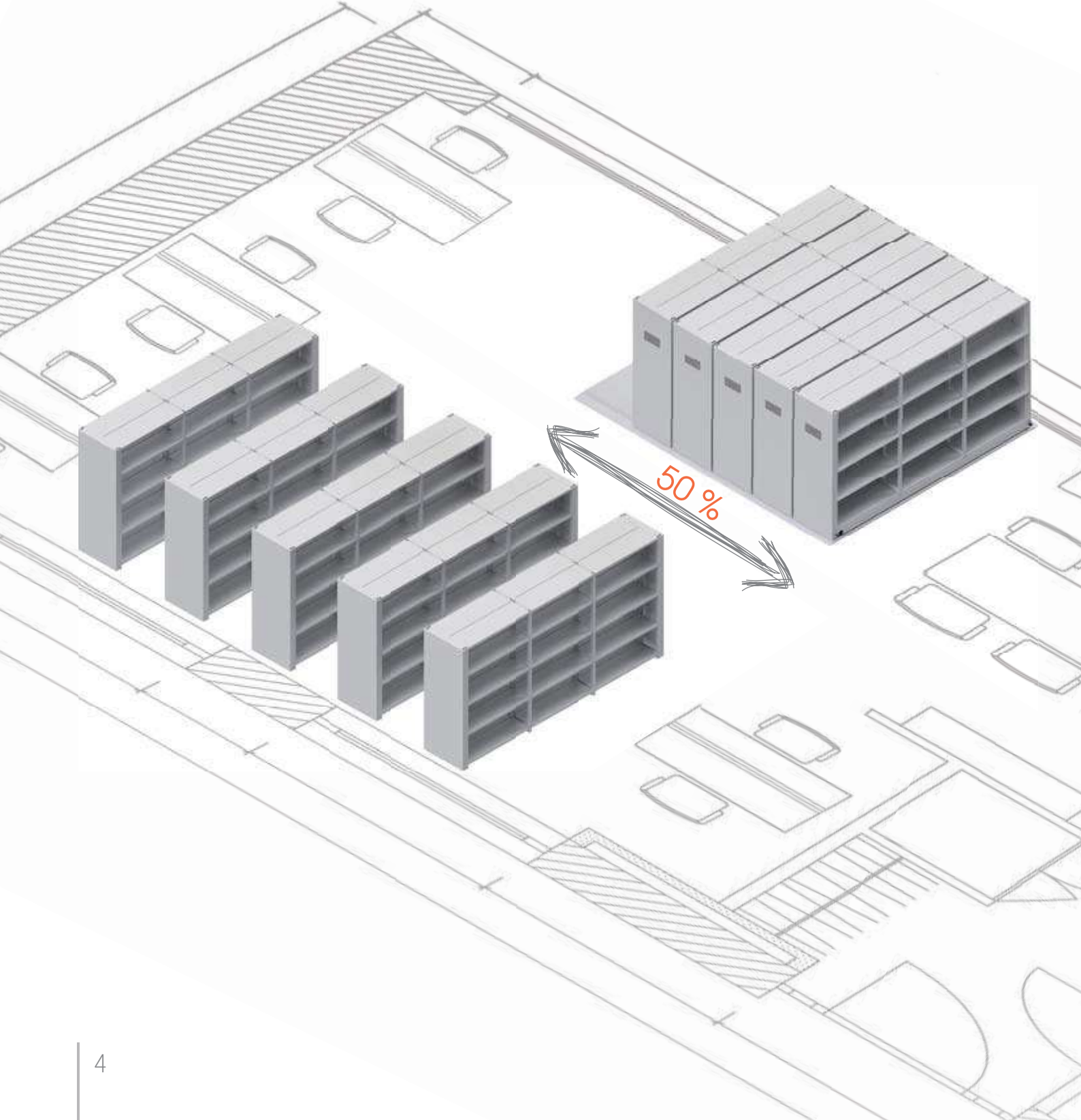
### **FOREG® Office macht's ganz einfach:**

- *Den vorhandenen Raum optimal nutzen*
- *Mehr Bürofläche ohne kostenintensive Baumaßnahmen*
- *Ablageflächen modular aufbauen*
- *Stauräume individuell nach dem Baukastenprinzip gestalten*
- *Ablagemodule frei im Raum aufstellen*
- *Stauraum und Besprechungszone kombinieren*
- *Unterstützung für Clean-Desk-Policy und Desksharing*
- *Individuelles Design*
- *Optimierte Standardgrößen*
- *Jederzeitiger Standortwechsel*
- *Problemloser Umzug*

Eine perfekt passende Einrichtung erleichtert den Büroalltag und steigert den Wohlfühlfaktor am Arbeitsplatz. So schafft FOREG® Office gleichzeitig die besten Voraussetzungen für ein bestmögliches Arbeitsergebnis.




# Platz sparen heißt KOSTEN SPAREN!

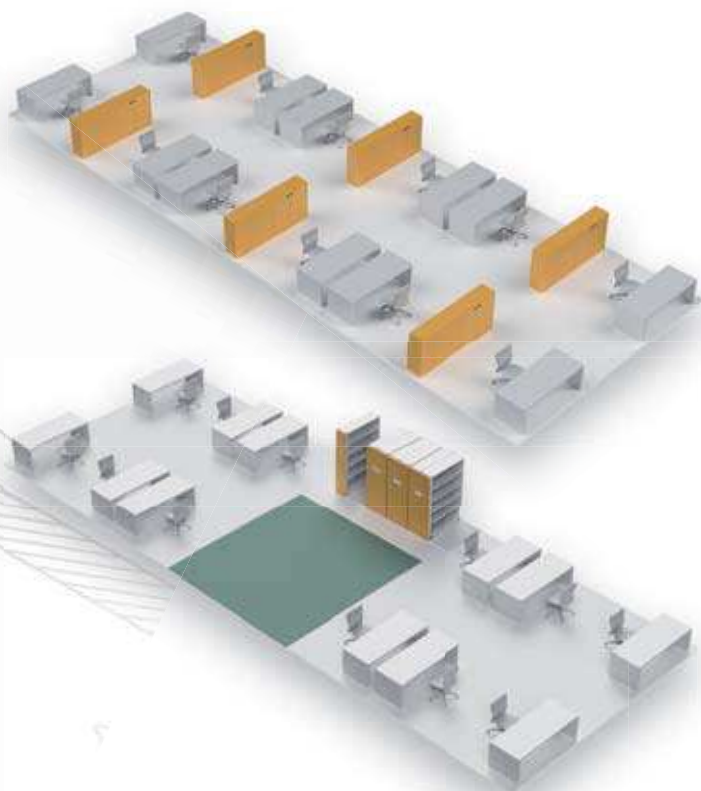


Den Raum optimal nutzen – mit FOREG® Office eröffnen sich dafür völlig neue Dimensionen. Im Gegensatz zu Standregalen und herkömmlichen Ordnerschränken ist immer nur der gerade benötigte Bedienungsgang offen. So entsteht mehr als doppelt so viel Stauraum!

Knapp kalkulierte Flächen stellen Büroplaner und Einrichter regelmäßig vor umso größere Herausforderungen. Manchmal hilft nur noch ein Raumwunder. Und genau dann spielt FOREG® Office seine größten Stärken aus – im Homeoffice, im kleinen Büro oder im Großraumbüro.



Fast eine Verdreifachung der Archivfläche bei gleich großer Bürofläche.



Gewinn an Bürofläche bei gleich großen Archivflächen (Stauraum).

Individuell DESIGNEN.






Setzen Sie gestalterische Akzente. Mit FOREG® Office können Sie das Aussehen der Regale auf die Inneneinrichtung abstimmen. Flexibel im Design, vielfältig bei der Materialauswahl – von Vorsatzwänden aus Metall oder Glas, bis hin zu stoffbespannten Akustikpaneelen.

Ihr Büro soll in den eigenen Unternehmensfarben erstrahlen? Kein Problem. Mit FOREG® Office eröffnet sich ein breites Farbspektrum. Und es geht noch individueller. Auf Wunsch erhalten Sie die Regalverkleidungen mit Ihrem Lieblingsmotiv.



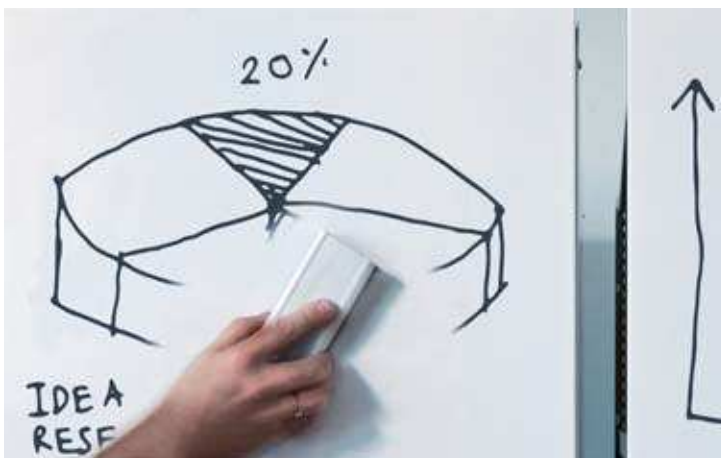
RAUMAKUSTIK verbessern.







Lassen Sie Ihre Mitarbeiter in Ruhe arbeiten. Nützen Sie FOREG® Office um den Geräuschpegel in Ihrem Büro zu senken. Ausgestattet mit stoffbespannten Akustikpaneelen (Schallabsorptionsklasse D nach ÖNORM EN ISO 354/11654) verwandeln sich Regalsysteme in effektive Lärmschlucker.



Natürlich können stoffbespannte Paneele auch als Pinnwand benutzt werden. Und auch bei der Wahl der Farbe haben Sie freie Hand. Individualität ist gefragt und wird möglich.

Für alle, die noch lieber schreiben und zeichnen, versehen wir die Vorsatzwände mit speziell beschichteter Oberfläche. Et voilà – fertig ist das Whiteboard! Trocken abwischbar oder magnetisch für das Homeoffice, das kleine Büro oder für den normalen Büroeinsatz.



# Ablagemöglichkeiten ERWEITERN.




Erweiterbar

FOREG® Office bietet die Möglichkeit, das Regal nach dem Baukastenprinzip zu erweitern.

Die verschiedenen Komponenten des umfangreichen Zubehörprogramms können beliebig miteinander kombiniert und auch nachträglich eingebaut oder ausgetauscht werden. Jeder der Einbauteile ist wie die Fachböden im 20 mm Raster höhenverstellbar.

### **FOREG® Office - Zubehör:**

- Garderobenstange
- Flügeltüren
- Schubladen
- Hängeregistraturen
- Buchstützen
- Fachbodenanschläge



# Das Archiv in REICHWEITE!



# Komfortabel BEDIENEN – elektronisch oder mechanisch.

Der Bedienkomfort ist auf die Anforderungen der Benutzer abgestimmt. Entweder mechanisch mit Drehsternantrieb, manuell oder elektronisch für höchsten Bedienkomfort:

- *Jeder Wagen ist einzeln verfahrbar*
- *Anlage beliebig erweiterbar*

## **Bei elektronischer Version:**

- *Stromanschluss erforderlich*
- *Benutzerdefinierte Sicherheitssysteme (Passive Sicherheit, Abstandssensor, Motorstromüberwachung,...)*
- *Umfangreiche Steuerungsfunktionen wie z.B. Zentralverriegelung, Park- und Belüftungsstellung möglich*
- *Touchpanel (Echtglas)*



# GRÖSSEN und PLATZBEDARF.

So einfach berechnen Sie den Platzbedarf.

## Beispiel:

Je nach Platzangebot ermitteln Sie die optimale Größe Ihrer FOREG® Office Fahrregalanlage.


1. Sie haben eine freie Fläche von 4300 mm x 2400 mm zur Verfügung.
2. Es sollen in erster Linie A4-Ordner abgelegt werden → Die benötigte Fachbodentiefe ist daher **300 mm** (s. Wagenbreite)
3. 4 Gewünschte Ordnerhöhen → Die Anlagenhöhe ist daher **1752 mm** (s. Anlagenhöhe)
4. Die Bedienung soll elektrisch erfolgen → es wird daher ein Fixteil benötigt.

Aus der Darstellung **Grundriss 1** lässt sich folgende Regalgröße ermitteln: **4250 mm x 2230 mm**


Auf 2230 mm lassen sich **2 mal 1000 mm** Feldbreite unterbringen (s. Wagenlänge/Anlagentiefe)

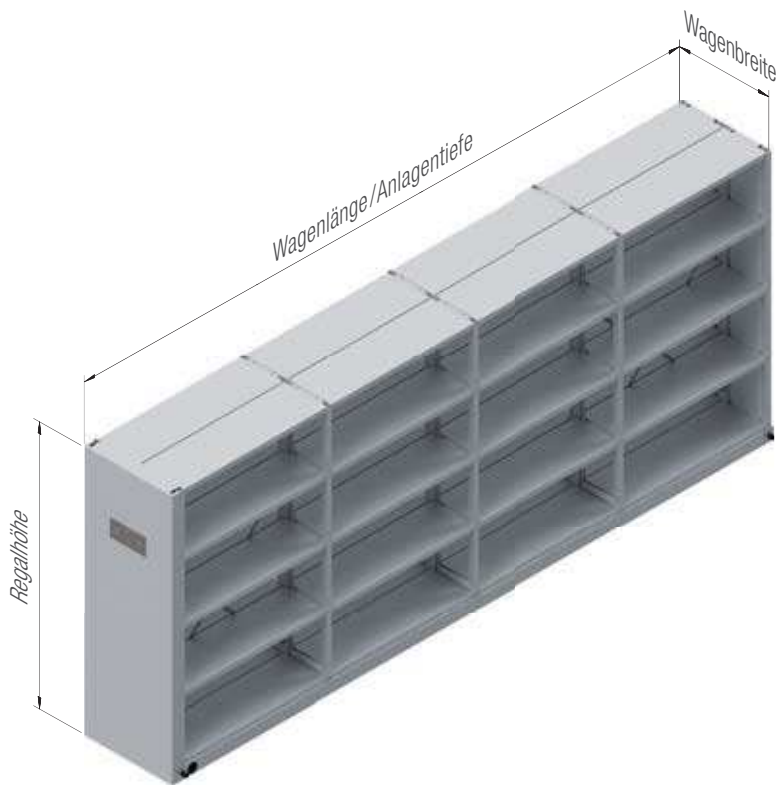
Die Anlage (5 Fahrregale + 1 Fixteil, 4 Ordnerhöhen, Regaltiefe 2 Felder zu 1000 mm) verfügt über eine Kapazität von 85.4 Stellmeter.

## FOREG® Office mit Elektroantrieb + Fixteil: FOREG® Office mit Drehsternantrieb + Fixteil (optional):



## FOREG® Office mit Drehsternantrieb (ohne Fixteil):





## Wagenlänge/Anlagentiefe

In der Standardausführung stehen 7 Wagenlängen zur Verfügung:

Felder	Platzbedarf Wagenlänge/Anlagentiefe
1 x 1200	1430
2 x 1000	2230
2 x 1200	2630
3 x 1000	3230
3 x 1200	3830
4 x 1000	4230
4 x 1200	5030

## Wagenbreite

Mögliche Wagenbreiten und die dazugehörigen Fixteile:

Fachbodentiefe	Wagenbreite	Breite Fixteil	z. B. für
250	500	250	Bücher
300	600	300	Ordner
350	700	350	Archivboxen

## Anlagenhöhe

Anlagenhöhe ist Regalhöhe + 40 mm Podest:



	Regalhöhe	Anlagenhöhe
3 Ordnerhöhen	1192	1252
4 Ordnerhöhen	1712	1752
5 Ordnerhöhen	1912	1952
6 Ordnerhöhen	2312	2352