

STAHLBLECHBEHÄLTER

ZUBEHÖR FAKULTATIV
Trennelemente (s.u.)

TECHNISCHE INFO

FARBE SERIE



■ RAL 6011
■ VERZINKT Trennele-

Stapelbare BEHÄLTER aus gewalztem und geformtem Blech mit beweglichem Griff auf der Rückseite und Hebegriff mit Ausnahme des Art. 0329. Die Trennungen und Stützen sind aus verzinktem Blech. Ofenlackierung mit synthetischen Lacken.



0329

0330

0331

0332

SICHTLAGERBOXEN

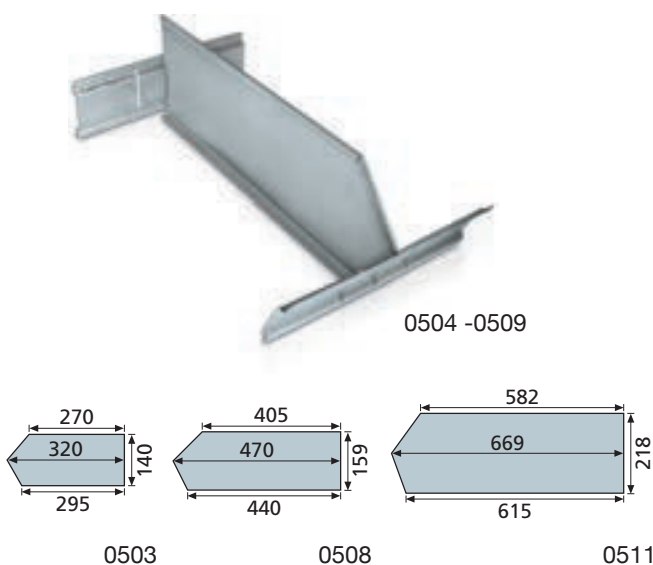
ART.	DIMENSIONEN AUSSEN BxTxH (mm)	DIMENSIONEN NUTZBAR BxTxH (mm)	STAPELFÄHIGKEIT	BELASTUNG (Kg)	KAPAZITÄT
0329	155 x 235 x 125 (G. 2)	131 x 198 x 113	1 + 1	5	3,8
0330	215 x 347 x 200 (G. 3)	185 x 300 x 184	1 + 4	80	12,5
0331	313 x 505 x 200 (G. 4)	285 x 448 x 184	1 + 7	100	28,0
0332	482 x 720 x 300 (G. 5)	428 x 630 x 278	1 + 7	150	88,0

TRENNSTEGE MIT STÜTZEN

ART.	BESCHREIBUNG
0502	1 Trennsteg mit 2 Stützen für Art. 0330 (nur für einen Trennsteg)
0504	1 Trennsteg mit 2 Stützen für Art. 0331
0509	1 Trennsteg mit 2 Stützen für Art. 0332-0506-0507

ZUSÄTZLICHE TRENNSTEGE

ART.	DIM. (mm)	BESCHREIBUNG
0503	320 x 140 h	zusätzlicher Trennsteg für Art. 0330
0508	470 x 159 h	zusätzlicher Trennsteg für Art. 0331
0511	669 x 218 h	zusätzlicher Trennsteg für Art. 0332-0506-0507



0504 -0509

0503

0508

0511

BLECHBEHÄLTER

ZUBEHÖR FAKULTATIV
Trennstege: S. 91
(nur für Sichtlagerbehälter)

TECHNISCHE INFO

FARBE SERIE



■ RAL 6011



0500



0505



0510

SCHUBLADEN 2 GRIFFE

ART.	DIMENSIONEN AUSSEN BxTxH (mm)	DIMENSIONEN NUTZB. BxTxH (mm)	STAPELBARKEIT	BELASTUNG (Kg)	KAPAZITÄT
0500	215 x 318 x 200 (G. 3)	185 x 290 x 184	1 + 4	80	12,0
0505	318 x 480 x 200 (G. 4)	285 x 442 x 184	1 + 7	100	27,0
0510	482 x 663 x 300 (G. 5)	428 x 630 x 278	1 + 7	150	85,0



0506



0507

SICHTLAGERBOXEN

DIMENSIONEN nutzbar: mm 428 x 630 x 278 H.

ART.	DIM: AUSSEN BxTxH (mm)	STAPELFÄHIGKEIT	BELASTUNG (Kg)	KAPAZITÄT (lt)	BESCHREIBUNG
0506	482 x 720 x 300 (G. 5)	1 + 7	150	88,0	Behälter mit 2 Trennstegen
0507	482 x 720 x 390 (G. 5)	1 + 5	150	88,0	Behälter mit Kufen (nur zur Benutzung mit Stapelfahrzeug und nicht für Palettenhubwagen)


INDUSTRIEBEHÄLTER

ZUBEHÖR FAKULTATIV


TECHNISCHE INFO

FARBE SERIE

VARIANTE COLORE



■ RAL 6011



AR
RAL 2004

BS
RAL 5010

Für große Ladungen und stapelbar bis zu 4 Behälter (1+3). Realisiert in geformten, verstärkten Blech oder in Stahlgitter mit Maschengröße 40 x 40 x 4 mm mit Drahtverschweißungen in den Punkten mit maximaler Beanspruchung. Sie dürfen nur einzeln bewegt werden. Die Behälter ohne Schlitten haben kastenförmige Füße. Ofenlackierung mit Polyesterpulver für Außenbereiche.



0288



0317



0318

ART.	DIMENSIONEN BxTxH + Fuß (mm)	BELASTUNG (Kg)	BESCHREIBUNG
0288	800 x 600 x 410 + 130	800	in Stahlblech mit Kufen
0317	800 x 600 x 410 + 130	600	in Stahlblech mit Klappe
0318	800 x 600/780 x 410 + 130	600	in Stahlblech mit Sichtöffnung



0314



0319

ART.	DIMENSIONEN BxTxH + Fuß (mm)	BELASTUNG (KG)	BESCHREIBUNG
0314	1000 x 800 x 650 + 130	800	in Stahlblech ohne Klappe
0319	1000 x 800 x 650 + 130	800	In Stahlblech mit Klappe



0322



0323

ART.	DIMENSIONEN BxTxH + Fuß (mm)	BELASTUNG (KG)	BESCHREIBUNG
0322	1000 x 800 x 650 + 130	1000	in Stahlblech ohne Klappe
0323	1000 x 800 x 650 + 130	1000	in Stahlblech mit Klappe
0302	1200 x 800 x 650 + 130	1000	in Stahlblech ohne Klappe
0304	1200 x 800 x 650 + 130	1000	in Stahlblech mit Klappe

INDUSTRIEBEHÄLTER

ZUBEHÖR FAKULTATIV

TECHNISCHE INFO

FARBE SERIE

VARIANTE COLORE



■ RAL 6011



AR
RAL 2004

BS
RAL 5010



0325



0326

ART.	DIMENSIONEN BxTxH + Fuß (mm)	BELASTUNG (KG)	BESCHREIBUNG
0325	1000 x 800 x 650 + 130	800	aus Gitter ohne Klappe
0326	1000 x 800 x 650 + 130	800	aus Gitter mit Klappe



0327



0328

ART.	DIMENSIONEN BxTxH + Fuß (mm)	BELASTUNG (KG)	BESCHREIBUNG
0327	1000 x 800 x 650 + 130	1000	aus Gitter ohne Klappe
0328	1000 x 800 x 650 + 130	1000	aus Gitter mit Klappe
0305	1200 x 800 x 650 + 130	1000	aus Gitter ohne Klappe
0306	1200 x 800 x 650 + 130	1000	aus Gitter mit Klappe



0321



0297

ART.	DIMENSIONEN BxTxH + Fuß (mm)	BELASTUNG (KG)	BESCHREIBUNG
0321	1000 x 800 x 650 + 150	2000	in Stahlblech ohne Klappe
0297	1200 x 800 x 160	2000	Palette in Stahlblech

INDUSTRIEBEHÄLTER

ZUBEHÖR FAKULTATIV

TECHNISCHE INFO

FARBE SERIE

FARBVARIANTE



■ RAL 6011

AR

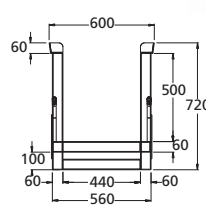
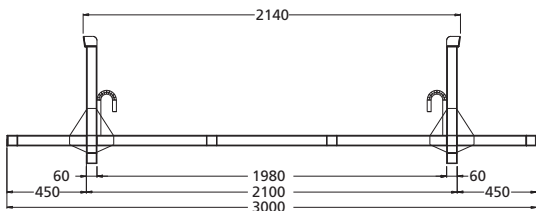
RAL 2004

BS

RAL 5010



0924



STAPELBARE STANGENTRÄGER BIS ZU 3 STÜCK (1+2)

ART.	DIMENSIONEN BxTxH + Fuß (mm)	BELASTUNG (KG)	BESCHREIBUNG
0294	3000 x 560 x 560 + 100	3000	in Rohren von mm 60 x 60 x 3 St.



0280



0287



0281

ÖFFENE BEHÄLTER MIT FESTEN STANGEN u. glattem Boden

ART.	DIMENSIONEN BxTxH + Fuß (mm)	BELAST. (KG)	BESCHREIBUNG
0280	1000 x 800 x 630 + 120	1000	aus Rohren von mm 50 x 50 x 2 St.
0281	1200 x 800 x 630 + 120	1000	aus Rohren von mm 50 x 50 x 2 St.
0287	1000 x 800 x 665 + 120	1500	aus Rohren von mm 50 x 50 x 2/3 St., mit Schlitten

INDUSTRIEBEHÄLTER

ZUBEHÖR FAKULTATIV

TECHNISCHE INFO

FARBE SERIE



■ RAL 6011 für Art. 0307

■ RAL 2004 für Art. 0169

Zusammenklappbare Behälter in Stahlgitter mit Maschengröße 40 x 40 x 4 mm ohne Boden, mit Klappe, stapelbar bis zu 3 Behälter (1+2) und nutzbar in Verbindung mit ganzen, nicht beschädigten EUROPALLET 1200 x 800 mm (in Blech oder in Holz).



0307



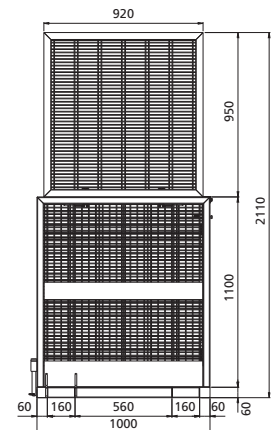
ART.	DIMENSIONEN OFFEN BxTxH + Fuß (mm)	DIMENSIONEN GESCHLOSSEN BxTxH (mm)	BELASTUNG (KG)
0307	1215 x 815 x 800 + 100	1910 x 940 x 150	1000

ARBEITSKÖRBE

Konstruiert aus einer aus Blech und Rohren bestehenden Tragstruktur mit Wänden aus Stahlgitter mit einer Maschengröße von 40 x 40 x 4 und einer Klappe in TECH Netz mit einer Maschengröße von 113 x 16 x 4 mm mit Gasstoßdämpfer. Komplett mit gefederter, mit Blockierungsvorrichtung ausgestatteter Tür, Abrutschsicherung, Oesen für die Sicherheitsgurte, rutschfeste, antistatische Bodenmatte, schlagfeste Polystyrol-Werkzeugablage.



0169



Der Behälter kann in die Gabeln eines Stapelfahrzeugs eingeführt werden, um in Ausnahmefällen Arbeiten in der Höhe auszuführen. Beachten Sie bitte das Rundschreiben ISPEL vom 7. November 2006 sowie D. Lgs. 81/8 Punkt 3.1.4 Anhang

ART.	DIMENSIONEN BxTxH (mm)	BELAST. (KG)	GEWICHT
0169	1000 x 1000 x 1160/2110	400	135

BITTE VOR DEM KAUF AUFMERKSAM LESEN

Das Stapelfahrzeug muss eine maximale Tragleistung in der Höhe von mehr als 400 kg haben und auf jeden Fall nicht geringer sein als das Gewicht des Behälters, des Werkzeugs und der Personen an

KLAPPBODENBEHÄLTER

ZUBEHÖR FAKULTATIV

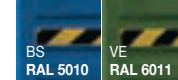
TECHNISCHE INFO

FARBE SERIE



■ RAL 2004

FARBVARIANTEN



BS

RAL 5010

VE

RAL 6011

Realisiert in geformten und verstärktem Blech, komplett mit Griffen für das Anheben mit Stapelfahrzeugen. Boden in der Mitte aufklappbar in 2 Teile die sich automatisch bei Bodenkontakt schließen (mit Ausnahme des ART. 0170 mit einem einzigen Boden). 2 Sicherheitsketten: 1 für den Auslösehebel und 1 für die Verankerung am Stapelfahrzeug. Ausgestattet mit einer Konformitätserklärung in der zertifiziert wird, dass die Produkte gemäß der Vorschriften der Direktive 2006/42/CE konstruiert wurden.



0165

0290

0293



0171



0170

ART.	DIM. BxTxH + Fuß (mm)	BELAST. (KG)	MAX.ÖFFNUNG (mm)	MIN.GABELLÄNGE (mm)	STAPELBARKEIT
0293	1000 x 800 x 690 + 110	2000	425	1000	1 + 3
0290	1000 x 800 x 1040 + 110	2000	425	1000	1 + 2
0165	1000 x 800 x 1340 + 110	2000	425	1000	1 + 1
0170	1200 x 1000 x 650 + 150	1400	760	1200	1 + 2
0164	1500 x 1000 x 690 + 110	2000	445	1200	1 + 2
0171	2000 x 1000 x 1040 + 110	2000	415	1200	1 + 2

KIPPBEHÄLTER

ZUBEHÖR FAKULTATIV

TECHNISCHE INFO

Auf Anfrage und mit einer Lieferfrist von 30 Tagen können die Kippbehälter mit Hahn und Absetzwanne oder ohne Mulde um einen Deckel zu ermöglichen, geliefert werden. Für Informationen wenden Sie sich bitte an unsere Verkaufsabteilung: Die angegebenen Maße können leichten Produktionsschwankungen unterliegen.

FARBE SERIE



■ RAL 2004



METALLBEHÄLTER

Kippbar und in verstärktem, wasserdichtem Stahlblech. Ideal für die Lagerung, den Transport und die Ausleerung auch ölhaltiger Materialien. Nylonräder mit Rollenlagern (2 feste und 2 drehbare). Ausgestattet mit einer Konformitätserklärung in der zertifiziert wird, dass die Produkte gemäß der Vorschriften der Direktive 2006/42/CE konstruiert wurden.

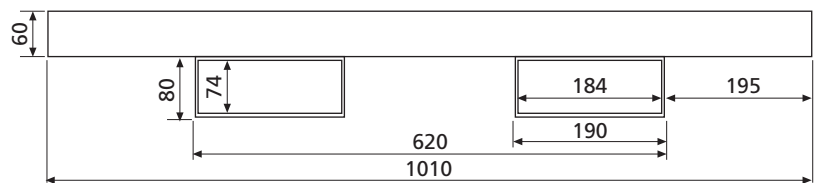
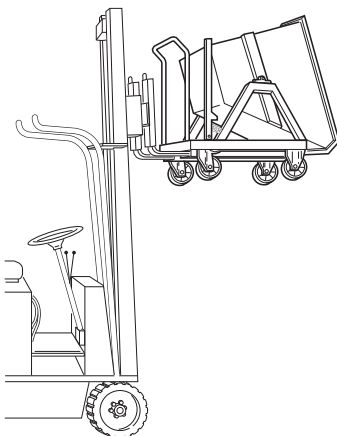


0292

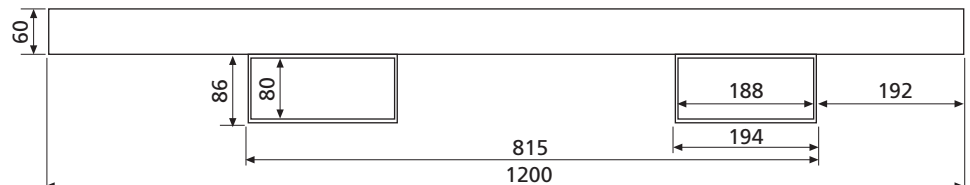


0291

Zeichnung Gabelführung



0292



0291

ART.	DIMENSIONEN (mm)	HÖHE (mm)		DIMENSIONEN UTILI (mm)	BELAST. (KG)	KAPAZITÄT (l)	RÄDER Ø (mm)
	L x P	ÖFFNUNG	TOTAL	BxTxH			
0292	1010 x 1300	1030	1120	900 x 270/935 x 610	1000	400	175
0291	1200 x 1225	1190	1300	1090 x 365/1040 x 740	1000	675	175

KIPPBEHÄLTER

ZUBEHÖR FAKULTATIV

TECHNISCHE INFO

Auf Anfrage und mit einer Lieferfrist von 30 Tagen können die Kippbehälter mit Hahn und Absetzwanne oder ohne Mulde um einen Deckel zu ermöglichen, geliefert werden. Für Informationen wenden Sie sich bitte an unsere Verkaufsabteilung: Die angegebenen Maße können leichten Produktionsschwankungen unterliegen.

FARBE SERIE



■ RAL 2004



BS
RAL 5010



VE
RAL 6011



0166



0167



0168




0172




0289

Zeichnung Gabelführung



0289



0166 - 0167 - 0168 - 0172

ART.	DIMENSIONEN (mm)		HÖHE (mm)		DIM. NUTZBAR (mm)	BELAST. (KG)	KAPAZITÄT (l)	RÄDER Ø (mm)
	L x P	ÖFFNUNG	TOTAL	BxTxH				
0289 *	820 x 1350	520	650	745 x 825/ 990 x 330	600	285	125	
0166	1070 x 1350	810	1030	1000 x 900/1040 x 550	1350	755	175	
0167	1070 x 1550	920	1210	1000 x 1020/1250 x 640	1700	1070	200	
0168	1320 x 1550	920	1210	1245 x 1020/1250 x 645	2000	1320	200	
0172	1950 x 1550	920	1210	1885 x 1020/1240 x 645	2000	2040	200	

(*)Die Gesamthöhe inkl. der Griffe entspricht 870 mm.