

INDUSTRIESCHRÄNKE

ZUBEHÖR FAKULTATIV
BASIS mit Rädern für E232 s.u.
Zusatzböden für E220/E221 (s.u.)

TECHNISCHE INFO
Monoblock Struktur

FARBEN SERIE



■ RAL 7038 Gehäuse
■ RAL 7038 Tür, Böden,
Schubladen

FARBVARIANTEN

B
RAL 5015

auf Anfrage ohne Aufpreis,
Lieferzeit 30 Tage

Konstruiert in kaltgewalztem, 8/10 starkem Stahlblech erster Qualität. In erster Linie entworfen als Unterstützung des Maschinenarbeitsplatzes im Werkstätten oder als Universalschrank für jeden Produktionsbereich. Die Böden sind höhenverstellbar und mit Haken ausgestattet. Alle Schränke verfügen über Schlösser. Ofenlackierung mit Epoxidpulver.



E375



E376



E373



E378



E349



E351

E350

SCHRÄNKCHEN

mit auf Kugellagerschienen gleitenden Schubladen.

ART.	DIMENSIONEN BxTxH(mm)	VERSTELLBARE BÖDEN	SCHUBLADEN
E375	500 x 400 x 1000	2	1
E376	1000 x 400 x 1000	2	2

SCHRÄNKCHEN

mit oder ohne Schubladen (ohne Kugellagerschienen)

ART.	DIMENSIONEN BxTxH(mm)	VERSTELLBARE BÖDEN	SCHUBLADEN
E373	500 x 400 x 1000	2	1
E378	1000 x 400 x 1000	2	2
E374	500 x 400 x 1000	2	-
E377	1000 x 400 x 1000	2	-

ZUSATZBÖDEN

ART.	DIMENSIONEN BxTxH(mm)	BELASTUNG (Kg)
E363	495 x 375 x 25 S/R für Schränkchen Art. E373-E374-E375	50
E364	995 x 375 x 30 1R für Schränkchen Art. E221-E376-E377-E378	100

SCHRÄNKCHEN MIT SCHUBLADEN

Ausgestattet mit 6 auf Kugellagerschienen gleitenden Schubladen. Die Schublade hat die inneren Seitenwände geschlitzt und ist im Innenbereich mit 6 Trennwänden unterteilt sodass 16 Fächer von 92 x 85 mm entstehen.

ART.	DIMENSIONEN BxTxH(mm)	NUTZB.DIMENSIONEN SCHUBLADEN BxTxH(mm)
E349	500 x 400 x 1000	375 x 348 x 78

BASIS MIT RÄDERN

Für Schränkchen, konstruiert in 15/10 starkem Stahl mit 20 mm hohem Rand. Räder ø 80 mm (2 feste und 2 drehbare davon 1 arretierbar). Belastung 150 kg.

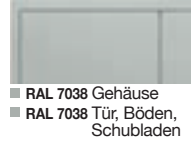
ART.	DIMENSIONEN BxTxH(mm)
E350	500 x 400 x 130 Für Schränkchen Art. E349-E373-E374-E375
E351	1000 x 400 x 130 Für Schränkchen Art. E376-E377-E378

INDUSTRIESCHRÄNKE

ZUBEHÖR FAKULTATIV
BASIS mit Rädern für E232 s.u.
Zusatzböden für E22 für E220/E221
siehe unten

TECHNISCHE INFO
Monoblock Struktur

FARBEN SERIE



FARBVARIANTEN



auf Anfrage ohne Aufpreis
Lieferzeit 30 Tage



E232



E352

STHPULTSCHRÄNKCHEN

Ausgestattet mit 1 Bleistifthalter, 1 auf Kugellagerschienen gleitenden Schublade und 1 verstellbaren Boden.

BASIS MIT RÄDERN

Konstruiert in 15/10 starkem Stahlblech mit 20 mm hohen Rand. Räder ø 80 mm (2 feste und 2 drehbare davon 1 arretierbar). Belastung 150 kg.

ART.	DIMENSIONEN BxTxH(mm)
E232	600 x 500 x 1110/1230

ART.	DIMENSIONEN BxTxH(mm)	BESCHREIBUNG
E352	600 x 500 x 130	für Art. E232



E220



E221

SCHRÄNKE

mit Flügeltüren und Stabschloss

ZUSATZBÖDEN mit 1 Verstärkung

ART.	DIMENSIONEN BxTxH(mm)	VERSTELLBARE BÖDEN
E220	800 x 400 x 1800	4
E221	1000 x 400 x 2000	4

ART.	DIMENSIONEN BxTxH(mm)	BELASTUNG (Kg)
E455	795 x 375 x 30 für Schränke Art. E220-E302	80
E364	995 x 375 x 30 für Schränke Art. E221-E376-E377-E378	100

INDUSTRIESCHRÄNKE

ZUBEHÖR FAKULTATIV
Zusatzböden (s.u.)

TECHNISCHE INFO
Die zerlegbaren Produkte dieser Seite werden zerlegt geliefert.

FARBEN SERIE



■ RAL 7038 Gehäuse
■ RAL 7038 Türen, Böden,
Schubladen

FARBVARIANTEN



■ B
RAL 5015
auf Anfrage ohne Aufpreis Liefer-
zeit 30 Tage



E369



E372



E380

SCHRÄNKE mit Schiebetüren und Knopfschloss

ART.	DIMENSIONEN BxTxH(mm)	BESCHREIBUNG	VERSTELLBARE BÖDEN
E380	1200 x 500 x 1000	Monoblock	2
E372	1200 x 500 x 2000	Monoblock	4
E369	1500 x 600 x 2000	Zerlegbar mit Trennwand	4+4

ZUSATZBÖDEN mit 1 Verstärkung


ART.	DIMENSIONEN BxTxH(mm)	BELASTUNG (Kg)
E450	1195 x 420 x 30 für Schränke Art. E372-E380	80
E368	730 x 510 x 30 für Schränke Art. E369	80

INDUSTRIESCHRÄNKE

ZUBEHÖR FAKULTATIV
Zusatzböden (s.u.)

TECHNISCHE INFO
Die zerlegbaren Produkte dieser Seite
werden zerlegt geliefert

FARBEN SERIE



■ RAL 7038 Gehäuse
■ RAL 7038 Tür, Böden, Schubl

FARBVARIANTEN

B
RAL 5015

auf Anfrage ohne Aufpreis,
Lieferzeit 30 Tage



E1028



E1038



E1020



E1030

ZERLEGBARE SCHRÄNKE mit Flügeltüren und Stabschloss

ART.	DIMENSIONEN BxTxH(mm)	VERSTELLBARE BÖDEN
E1020	1000 x 500 x 1000	2
E1028	1000 x 500 x 2000	4
E1030	1000 x 600 x 1000	2
E1038	1000 x 600 x 2000	4

ZUSATZBÖDEN mit 1 Verstärkung

ART.	DIMENSIONEN BxTxH(mm)	BELASTUNG (Kg)
E1026	995 x 455 x 30 für Schränke Art. E1020-E1028	80
E1040	995 x 555 x 30 für Schränke Art. E1030-E1038	80

INDUSTRIESCHRÄNKE

ZUBEHÖR FAKULTATIV
Zusatzböden (S.24)

TECHNISCHE INFO
Monoblock Struktur

FARBEN SERIE



■ RAL 7038 Gehäuse
■ RAL 7038 Tür, Böden, Schubl

FARBVARIANTEN

B
RAL 5015

auf Anfrage ohne Aufpreis,
Lieferzeit 30 Tage



E219



E213



E217

Flügeltürenschränke mit 4 verstellb.Böden, mit 1 Schubladensystem(*) 15 Schubl.

ART.	DIMENSIONEN SCHRANK BxTxH(mm)	DIM.SCHUBLADENSYSTEM BxTxH(mm)	BESCHREIBUNG
E219	800 x 400 x 1800	721 x 310 x 306 (E226)	Schubladen Plastik grün
E213	800 x 400 x 1800	721 x 310 x 306 (E249)	Schubladen Plastik transparent
E217	800 x 400 x 1800	721 x 310 x 306 (E932)	Blechschrubladen



E218



E214



E216

Flügeltürenschränke mit 4 verstellb. Böden, 2 Schubladensystemen (15 Schubl. (*))

ART.	DIMENSIONEN SCHRANK BxTxH(mm)	DIM. SCHUBLADENSYSTEM BxTxH(mm)	BESCHREIBUNG
E218	1000 x 400 x 2000	456 x 310 x 496 (E227)	Schubladen in Plastik grün
E214	1000 x 400 x 2000	456 x 310 x 496 (E248)	Schubladen in Plastik transparent
E216	1000 x 400 x 2000	456 x 310 x 496 (E936)	Blechschrubladen


(*)Die Eigenschaften werden auf S.40 beschrieben

INDUSTRIESCHRÄNKE

ZUBEHÖR FAKULTATIV
Zusatzböden S.24 u.26

TECHNISCHE INFO
Die zerlegbaren Produkte dieser Seite werden zerlegt geliefert.

FARBEN SERIE



■ RAL 7038 Gehäuse
■ RAL 7038 Tür, Böden, Schubl

FARBVARIANTE SCHRANK

B
RAL 5015

auf Anfrage ohne Aufpreis,
Lieferzeit 30 Tage



E203



E202



E200

SCHRANK MONOBLOCK mit Flügeltüren u.4 verstellb. Böden, komplett mit 1 Schubladensyst.(*) mit 24 Schubladen 9 Blechschubladen.

ART.	DIMENSIONEN SCHRANK BxTxH(mm)	DIM. SCHUBLADENSYSTEM BxTxH(mm)	BESCHREIBUNG
E203	1000 x 400 x 2000	900 x 315 x 430 (E931)	Schubladen Plastik grün
E202	1000 x 400 x 2000	900 x 315 x 430 (E933)	Schubladen Plastik transparent
E200	1000 x 400 x 2000	900 x 315 x 430 (E930)	Blechschubladen



E208



E1046



E1051

SCHRANK MONOBLOCK mit Flügeltüren u.4 variablen Böden, mit 1 Schubladensystem (*) mit 9 Blechschubladen.

ART.	DIMENSIONEN SCHRANK BxTxH(mm)	DIMENSIONEN SCHUBLADENSYSTEM BxTxH(mm)
E208	1000 x 400 x 2000	900 x 315 x 430 (E935)

(*) Die Eigenschaften werden auf S. 40 beschrieben

SCHRANK ZERLEGBAR mit Flügeltüren u.4 variablen Böden, komplett mit 8 Blechschubladen.

ART.	DIMENSIONEN SCHRANK BxTxH(mm)	DIMENSIONEN SCHUBLADENSYSTEM BxTxH(mm)
E1046	1000 x 500 x 2000	835 x 390 x 300 (S3905)
E1051	1000 x 600 x 2000	835 x 490 x 300 (S3910)

(**) Die Eigenschaften werden auf S. 40 beschrieben

