

# Produktgruppe 4

## Computerschränke

## Quality-Stations







# Serie 13-17

Computerschränke  
Seite 129



## 4 Computerschränke und Quality-Stations

Quality-Stations  
Seite 132



### Standardfarben:

RAL 5012 RAL 6011 RAL 7035 RAL 9010



5 Jahre Garantie





## Computerschranke



### Schrankgehäuse

Verschweißte Konstruktion aus Qualitätsstahlblech, serienmäßig mit Zentralschließung über Keyboardklappe durch Sicherheitszylinderschloss mit 2 Schlüsseln.


#### Schrankausstattung:

- Monitorfach mit Flügeltür und Acrylglas, blendfrei.
- Zum Schutz vor Überhitzung ist ein Ventilator fest eingebaut.
- Nutzmaße Monitorfach 600x500x520 mm.
- Keyboardschublade mit seitlichem Auszug für Maus.
- Unteres Fach mit Flügeltüren zur Aufnahme von Verstellböden und Auszugböden.
- Verstellbarkeit 25:25 mm
- Fest installierte Steckdosenleiste mit 4 SCHUKO – Steckdosen (230V) und einem EIN/AUS – Schalter.
- Im Lieferumfang ist ein Anschlusskabel inkl. Stecker enthalten.

Breite mm	Tiefe mm	Höhe mm	Elektrische Ausrüstung	Art. Nr.
717	595	1625	Schuko	17-61620

Andere elektrische Ausrüstung auf Anfrage.

Farbe: gemäß Standardfarben



### Rollenträger

inkl. Befestigungsmaterial

	Höhe mm	pro Paar Art. Nr.
mit Nylonrollen Ø 100	137	06-28102
mit Gummirollen Ø 100	137	06-28101
mit Gummirollen Ø 150	194	06-28151


Tragfähigkeit: 400 kg  
Rollenträger: verzinkt



2 Bock- und 2 Lenkrollen mit Feststellvorrichtung, Nylonbelag, **Spurlos**.



2 Bock- und 2 Lenkrollen mit Feststellvorrichtung, Gummibelag, **Spurlos**.



### Verstellboden

aus Stahlblech, inkl. 2 Auflegewinkel

Nutzbreite mm	Nutztiefe mm	Höhe mm	Tragfähigkeit kg	Art. Nr.
658	467	35	70	17-60028

Farbe: Lichtgrau RAL 7035



### Auszugboden

aus Stahlblech

Nutzbreite mm	Nutztiefe mm	Höhe mm	ausziehbar %	Tragfähigkeit kg	Art. Nr.
612	459	35	85	50	17-63900

Farbe: Lichtgrau RAL 7035



### Auflagenboden

aus Stahlblech für glatte Gehäuseböden

Nutzbreite mm	Nutztiefe mm	Höhe mm	Tragfähigkeit kg	Art. Nr.
660	467	55	50	17-60034

Farbe: Lichtgrau RAL 7035



### 2-Weg-Hubwagensockel

als Höhenausgleich, aus Stahlblech

	Breite mm	Tiefe mm	Höhe mm	Art. Nr.
<b>1</b> Sockel	717	540	50	05-43505
<b>1</b> Sockel	717	540	130	05-43513
<b>2</b> Staplersockel	717	506	100	05-13510
<b>3</b> Sockelblende	717	-	100	05-33610

Farbe: Schwarz



# Serie 17

Bestellbeispiele



## stationär



VB

Größe: 717x595x1625 mm

<b>Elektrische Ausrüstung</b>	Art. Nr.
<b>Schuko</b>	<b>17-61620-01</b>

Ausstattung:  
1 Ausstattung:  
1 Auflagenboden



VB

AB E

Größe: 717x595x1625 mm

<b>Elektrische Ausrüstung</b>	Art. Nr.
<b>Schuko</b>	<b>17-61620-02</b>

Ausstattung:  
1 Ausstattung:  
1 Auszugboden

## mobil



VB

Größe: 717x595x1762 mm

<b>Elektrische Ausrüstung</b>	Art. Nr.
<b>Schuko</b>	<b>17-61620-05</b>

Ausstattung:  
1 Ausstattung:  
1 Auflagenboden  
2 Bock- und 2 Lenkrollen mit Feststellvorrichtung,  
Gummibelag, Raddurchm. 100 mm, Spurlos.



VB

AB E

Größe: 717x595x1762 mm

<b>Elektrische Ausrüstung</b>	Art. Nr.
<b>Schuko</b>	<b>17-61620-06</b>

Ausstattung:  
1 Ausstattung:  
1 Auszugboden  
2 Bock- und 2 Lenkrollen mit Feststellvorrichtung,  
Gummibelag, Raddurchm. 100 mm, Spurlos.

### Standardfarben:

RAL 5012 RAL 6011 RAL 7035 RAL 9010





## Das FAMEPLA-Baukastensystem

### Quality-Schrank

#### Arbeitsplatten



#### Hardwareschränke



#### Hardwareschränke mit Tastaturschublade



#### Schubladenschränke




#### Stützelemente



#### Auszugböden-AB



#### Verstellböden-VB



#### Auflagenböden




#### Schubladen-E



#### Schubladen-V



#### Schubladen einzeln verschliessbar



#### Rollenträger



#### Sockel





# Serie 13

4



**Aufbauschrank  
mit Rollladen**

Verschweißte Konstruktion aus Qualitätsstahlblech mit Rollladen aus Kunststofflamellen weiss. Serienmäßig mit Sicherheitszylinderschloss mit 2 Schlüsseln.

Doppelwandige Seitenwände zur Aufnahme der Verstellböden.

Breite mm	Tiefe mm	Höhe mm	mit Laminatplatte Art. Nr.	mit Multiplexplatte Art. Nr.
1431	725	1200	<b>13-50210</b>	<b>13-50220</b>

Farbe: gemäß Standardfarben



**Verstellboden**  
aus Stahlblech

Breite mm	Tiefe mm	Höhe mm	Tragfähigkeit kg	ungeschlitzt Art. Nr.
1379	300	35	70	<b>13-50232</b>

Farbe: Lichtgrau RAL 7035.




**Energiekanäle**  
Aus Stahlblech

Länge mm	Tiefe mm	Höhe mm	Art. Nr.
1379	55	150	<b>13-03130</b>

Mit 5 Steckdosen SCHUKO und 1 Ein-/Aus-Schalter

Ohne Anschlusskabel. Andere elektrische Ausrüstung auf Anfrage.

Farbe: Lichtgrau RAL 7035.



**Stützfuß  
und Sichtschutz**

**2**

**1**

**1 Fuß inkl. Blende**


Höhe mm	Breite mm	Tiefe mm	Art. Nr.
700	80	725	<b>13-10700</b>
800	80	725	<b>13-10800</b>
900	80	725	<b>13-10900</b>
1000	80	725	<b>13-11000</b>

Farbe: gemäß Standardfarben

**2 Rückwand**

Höhe mm	Breite mm	Tiefe mm	Art. Nr.
700	637	30	<b>13-10710</b>
800	637	30	<b>13-10810</b>
900	637	30	<b>13-10910</b>
1000	637	30	<b>13-11010</b>

Farbe: gemäß Standardfarben



**Schrankbeleuchtung**

Breite mm	Tiefe mm	Leuchtmittel	Art. Nr.
1379	150	2x36 W	<b>13-30012</b>

Farbe: Lichtgrau RAL 7035.

ohne Kabelverbindung

**Standardfarben:**

RAL 5012 RAL 6011 RAL 7035 RAL 9010






**Hardware-Schränke**  
mit Flügeltüren und Schubladen

Verschweißte Konstruktion aus Qualitätsstahlblech, serienmäßig mit Sicherheitszylinderschloss mit 2 Schlüsseln. Zur Aufnahme von Verstell- und Auszugsböden. Verstellbarkeit 25:25 mm.

Breite mm	Tiefe mm	Höhe mm	Elektrische Ausrüstung	Art. Nr.
717	725	700	Schuko	<b>13-30710</b>
717	725	800	Schuko	<b>13-30810</b>
717	725	1000	Schuko	<b>13-31010</b>


Andere elektrische Ausrüstung auf Anfrage.  
Farbe: gemäß Standardfarben



**Verstellboden**  
aus Stahlblech, inkl. 2 Auflegewinkel

Nutzbreite mm	Nutztiefe mm	Höhe mm	Tragfähigkeit kg	Art. Nr.
658	620	35	70	<b>33-72038</b>

Farbe: Lichtgrau RAL 7035



**Auszugsboden**  
aus Stahlblech

Nutzbreite mm	Nutztiefe mm	Höhe mm	ausziehbar %	Tragfähigkeit kg	Art. Nr.
612	612	35	85	50	<b>13-33900</b>

Farbe: Lichtgrau RAL 7035



75 E

**Hardware-Schränke**  
mit Flügeltüren und Schublade

Verschweißte Konstruktion aus Qualitätsstahlblech, serienmäßig mit Sicherheitszylinderschloss mit 2 Schlüsseln mit Schublade 75 mm E. Zur Aufnahme von Verstell- und Auszugsböden. Verstellbarkeit 25:25 mm.

Breite mm	Tiefe mm	Höhe mm	Elektrische Ausrüstung	Art. Nr.
717	748	1000	Schuko	<b>13-41010</b>


Andere elektrische Ausrüstung auf Anfrage.  
Farbe: gemäß Standardfarben



**Auflagenboden**  
aus Stahlblech  
für glatte Gehäuseböden

Nutzbreite mm	Nutztiefe mm	Höhe mm	Tragfähigkeit kg	Art. Nr.
660	618	55	50	<b>10-30034</b>

Farbe: Lichtgrau RAL 7035



**Sockel**  
als Höhenausgleich, aus Stahlblech

	Breite mm	Tiefe mm	Höhe mm	Art. Nr.
<b>1</b> Sockel	717	693	50	<b>05-43605</b>
<b>1</b> Sockel	717	693	130	<b>05-43613</b>
<b>2</b> Staplersockel	717	659	100	<b>05-13610</b>
<b>3</b> Sockelblende	717	-	100	<b>05-33610</b>

Farbe: Schwarz



**Abdeckplatten**  
Oberfläche aus strapazierfähigen Belag mit ABS-Umleimer

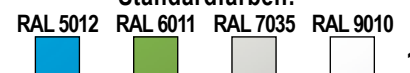
Breite mm	Tiefe mm	Stärke mm	Multiplex Art. Nr.	Hartlaminat Art. Nr.
717	750	40	<b>10-30012</b>	-
717	750	30	-	<b>10-30014</b>

Hartlaminat: Farbe hellgrau



**Elektrische Ausstattung des Hardware-Schranks:**  
1 Ventilator mit Filter  
1 Schuko-Steckdosenleiste 4-fach + EIN / AUS-Schalter

**Standardfarben:**







# Serie 13

4




## Schrankgehäuse 36x36 Eh

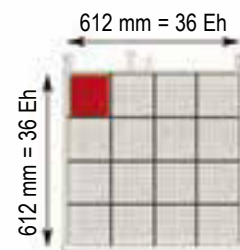
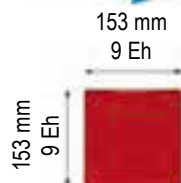
Verschweißte Konstruktion aus Qualitätsstahlblech, serienmäßig mit Zentralverschluss, Schubladenausziehsperre, Sicherheitszylinderschloss, mit 2 Schlüsseln. Innerhalb der Schranknutzhöhe lassen sich Schubladen mit verschiedenen Fronthöhen in beliebiger Reihenfolge einbauen. Deckel mit 4 Befestigungslöchern.

Breite mm	Tiefe mm	Tiefe mm	Nutzhöhe mm	Art. Nr.
717	725	700	600	<b>10-30700</b>
717	725	800	700	<b>10-30800</b>
717	725	1000	900	<b>10-31020</b>

Farbe: gemäß Standardfarben



## Schubladen 36x36 Eh



Aus Qualitätsstahlblech. Mit Einfach- und Vollauszug. Innen ringsumlaufende Schlitzen und gelochte Schubladenböden für optimale Feinunterteilungen. Serienausführung: Alu-Etikettenleiste mit Papier- und Celluxstreifen, Griffabdeckungen

Fronthöhe mm	Nutzhöhe mm	Mantelhöhe mm	Tragfähigkeit kg *	Art. Nr.
50 E	36	33	60	<b>10-33050</b>
75 E	61	52	80	<b>10-33075</b>
75 V	54	52	200	<b>10-33076</b>
100 E	86	77	100	<b>10-33100</b>
100 V	79	77	200	<b>10-33101</b>
125 E	111	77	100	<b>10-33125</b>
125 V	104	77	200	<b>10-33126</b>
150 E	136	127	100	<b>10-33150</b>
150 V	129	127	200	<b>10-33151</b>
175 V	154	127	200	<b>10-33176</b>
200 E	186	177	100	<b>10-33200</b>
200 V	179	177	200	<b>10-33201</b>
250 V	229	177	200	<b>10-33251</b>
300 E	286	277	100	<b>10-33300</b>
300 V	279	277	200	<b>10-33301</b>
400 V	379	277	200	<b>10-33401</b>

E = Einfachauszug: 85 - 90% ausziehbar

V = Vollauszug: 100% ausziehbar

\* Tragfähigkeit bei gleichmässig verteilter Last mit 1 Trennblech geschlitzt

Farbe: Lichtgrau RAL 7035,

Schubladenfronten: gemäß Standardfarben



## Sockel

als Höhenausgleich, aus Stahlblech

	Breite mm	Tiefe mm	Höhe mm	Art. Nr.
<b>1</b> Sockel	717	693	50	<b>05-43605</b>
<b>1</b> Sockel	717	693	130	<b>05-43613</b>
<b>2</b> Staplersockel	717	659	100	<b>05-13610</b>
<b>3</b> Sockelblende	717	-	100	<b>05-33610</b>

Farbe: Schwarz



## Etikettenpapier und Celluxstreifen (Ersatzteile)


Für Schubladen: 36 Eh

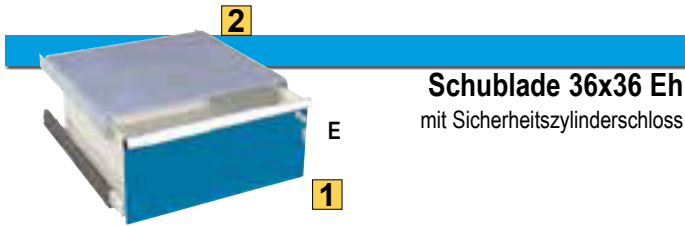
Art. Nr. **06-00365**

Verp. Einh.: 30 Stk.

### Standardfarben:

RAL 5012 RAL 6011 RAL 7035 RAL 9010





**Schublade 36x36 Eh**  
mit Sicherheitszylinderschloss

**1 Schublade 36x36 einzelverschlussbar**

Front- höhe mm	Nutz- höhe mm	Mantel- höhe mm	Tragfähig- keit kg *	Art. Nr.
300 E	286	277	100	<b>13-33304</b>

E = Einfachauszug: 85 - 90% ausziehbar

\* Tragfähigkeit bei gleichmässig verteilter Last mit 1 Trennblech geschlitzt

Farbe: Lichtgrau RAL 7035,

Schubladenfronten: gemäß Standardfarben

**2 Zugriffsschutz**

Breite mm	Tiefe mm	Art. Nr.
661	693	<b>13-30002</b>

Aus verzinktem Stahlblech.

Zwischen den Schubladen verschraubt. inkl. Befestigungsmaterial



**Abdeckplatten**

Breite mm	Tiefe mm	Stärke mm	Multiplex Art. Nr.	Hartlaminat Art. Nr.
1500	750	40	<b>13-30094</b>	<b>13-30084</b>


Hartlaminat: Farbe hellgrau



**Rollenträger**

inkl. Befestigungsmaterial

	Höhe mm	pro Paar Art. Nr.
mit Nylonrollen Ø 100	137	<b>06-37102</b>
mit Gummirollen Ø 100	137	<b>06-37101</b>
mit Gummirollen Ø 150	194	<b>06-37151</b>
Tragfähigkeit: 400 kg		
Rollenträger: verzinkt		



**Unterbau-mobil**  
**2 x 36X36 Eh**

zur Aufnahme von zwei

Schrankgehäusen nebeneinander

	Höhe mm	Art. Nr.
mit Nylonrollen Ø 100	137	<b>06-39102</b>
mit Gummirollen Ø 100	137	<b>06-39101</b>
mit Gummirollen Ø 150	194	<b>06-39151</b>
Tragfähigkeit: 400 kg		
Farbe: gemäß Standardfarben		



2 Bock- und 2  
Lenkrollen mit  
Feststellvorrichtung,  
Nylonbelag, **Spurlos**.



2 Bock- und 2  
Lenkrollen mit  
Feststellvorrichtung,  
Gummibelag, **Spurlos**.



# Serie 13

4



Größe: 1500x750x840 mm h

	mit Laminatplatte Art. Nr.	mit Multiplexplatte Art. Nr.
<b>Elektrische Ausrüstung</b>		
<b>Schuko</b>	<b>13-20810-01</b>	<b>13-20810-11</b>

Ausführung:

- 1 Arbeitsplatte 40 mm stark
  - 1 Hardwareschrank, mit elektrischer Ausrüstung, 1 Auflageboden, 1 Auszugboden
  - 1 Fuß inkl. Blende, 1 Rückwand
- Im Lieferumfang ist ein Anschlusskabel inkl. Stecker enthalten



100 V  
150 V  
150 V  
300 V

Größe: 1500x750x840 mm h

	mit Laminatplatte Art. Nr.	mit Multiplexplatte Art. Nr.
<b>Elektrische Ausrüstung</b>		
<b>Schuko</b>	<b>13-20810-04</b>	<b>13-20810-14</b>

Ausführung:

- 1 Arbeitsplatte 40 mm stark
  - 1 Hardwareschrank, mit elektrischer Ausrüstung, 1 Auflageboden, 1 Auszugboden
  - 1 Schubladenschrank mit 4 Schubladen
- Im Lieferumfang ist ein Anschlusskabel inkl. Stecker enthalten



Größe: 1434x725x2000/840 mm h

	mit Laminatplatte Art. Nr.	mit Multiplexplatte Art. Nr.
<b>Elektrische Ausrüstung</b>		
<b>Schuko</b>	<b>13-90810-01</b>	<b>13-90810-11</b>

Ausführung:

- 1 Aufbauschränk mit Rollläden und 1 Verstellboden
  - 1 Arbeitsplatte 40 mm stark
  - 1 Hardwareschrank, mit elektrischer Ausrüstung, 1 Auflageboden, 1 Auszugboden
  - 1 Fuß inkl. Blende, 1 Rückwand
- Im Lieferumfang ist ein Anschlusskabel inkl. Stecker enthalten



100 V  
150 V  
150 V  
300 V

Größe: 1434x725x2000/840 mm h

	mit Laminatplatte Art. Nr.	mit Multiplexplatte Art. Nr.
<b>Elektrische Ausrüstung</b>		
<b>Schuko</b>	<b>13-90800-04</b>	<b>13-90800-14</b>

Ausführung:

- 1 Aufbauschränk mit Rollläden und 1 Verstellboden
- 1 Arbeitsplatte 40 mm stark
- 1 Schubladenschrank mit 4 Schubladen
- 1 Fuß inkl. Blende, 1 Rückwand

### Standardfarben:

RAL 5012 RAL 6011 RAL 7035 RAL 9010

136



Die Lieferung erfolgt komplett montiert.

## Bestellbeispiele



Größe: 1500x750x1040 mm h

	mit Laminatplatte Art. Nr.	mit Multiplexplatte Art. Nr.
<b>Elektrische Ausrüstung</b>		
<b>Schuko</b>	<b>13-21010-01</b>	<b>13-21010-11</b>

**Ausführung:**

- 1 Arbeitsplatte 40 mm stark
  - 1 Hardwareschrank mit 1 Schublade, mit elektrischer Ausrüstung, 1 Auflageboden, 1 Auszugboden
  - 1 Fuß inkl. Blende, 1 Rückwand
- Im Lieferumfang ist ein Anschlusskabel inkl. Stecker enthalten



Größe: 1500x750x1040 mm h

	mit Laminatplatte Art. Nr.	mit Multiplexplatte Art. Nr.
<b>Elektrische Ausrüstung</b>		
<b>Schuko</b>	<b>13-21010-04</b>	<b>13-21010-14</b>

**Ausführung:**

- 1 Arbeitsplatte 40 mm stark
  - 1 Hardwareschrank mit 1 Schublade, mit elektrischer Ausrüstung, 1 Auflageboden, 1 Auszugboden
  - 1 Schubladenschrank mit 7 Schubladen
- Im Lieferumfang ist ein Anschlusskabel inkl. Stecker enthalten



Größe: 1434x725x2200/1040 mm h

	mit Laminatplatte Art. Nr.	mit Multiplexplatte Art. Nr.
<b>Elektrische Ausrüstung</b>		
<b>Schuko</b>	<b>13-91010-01</b>	<b>13-91010-11</b>

**Ausführung:**

- 1 Aufbauschränk mit Rollläden und 1 Verstellboden
  - 1 Arbeitsplatte 40 mm stark
  - 1 Hardwareschrank mit 1 Schublade, mit elektrischer Ausrüstung, 1 Auflageboden, 1 Auszugboden
  - 1 Fuß inkl. Blende, 1 Rückwand
- Im Lieferumfang ist ein Anschlusskabel inkl. Stecker enthalten



Größe: 1434x725x2200/1040 mm h

	mit Laminatplatte Art. Nr.	mit Multiplexplatte Art. Nr.
<b>Elektrische Ausrüstung</b>		
<b>Schuko</b>	<b>13-91010-04</b>	<b>13-91010-14</b>

**Ausführung:**

- 1 Aufbauschränk mit Rollläden und 1 Verstellboden
  - 1 Arbeitsplatte 40 mm stark
  - 1 Hardwareschrank, mit elektrischer Ausrüstung, 1 Auflageboden, 1 Verstellboden
  - 1 Schubladenschrank mit 3 Schubladen einzelnverschießbar
- Im Lieferumfang ist ein Anschlusskabel inkl. Stecker enthalten



**Elektrische Ausstattung des Hardware-Schranks:**  
 1 Ventilator mit Filter  
 1 Schuko-Steckdosenleiste 4-fach + EIN / AUS-Schalter

**Standardfarben:**

