

ATZ EIN RICHTEN WIRD DEN

■ **SYSTEMWAGEN SERIE COMBI**

BREITE ROLLENAUSWAHL

DAUERHAFTE UND ZUVERLÄSSIGE QUALITÄT

VIELSEITIG

GEEIGNET FÜR TANSPORT UND LOGISTIK





ARBEITSPLATZ EIN RICHTIG

SERIE COMBI

## COMBI

## ROLLEN AUS STANDARDGUMMI

**ART. NR. C RG DAC11 100**

Ø 100 mm

C 130 mm

**LENKROLLE MIT FESTSTELLER**

WAGEN-TYP	COMBI CE	COMBI CF1	COMBI CF2	COMBI CL1	COMBI CL2	COMBI CI	COMBI CK	COMBI CG	COMBI CH	COMBI CP1	COMBI CR 0091/0071/0031	COMBI CR 0021
TRAGKRAFT WAGEN KG	-	175	175	175	175	-	-	-	-	150	150	-

**ART. NR. C RG CAC11 100**

Ø 100 mm

C 130 mm

**LENKROLLE OHNE FESTSTELLER**

WAGEN-TYP	COMBI CE	COMBI CF1	COMBI CF2	COMBI CL1	COMBI CL2	COMBI CI	COMBI CK	COMBI CG	COMBI CH	COMBI CP1	COMBI CR 0091/0071/0031	COMBI CR 0021
TRAGKRAFT WAGEN KG	-	175	175	175	175	-	-	-	-	150	150	-

**ART. NR. C RG DAC12 125**

Ø 125 mm

C 160 mm

**LENKROLLE MIT FESTSTELLER**

WAGEN-TYP	COMBI CE	COMBI CF1	COMBI CF2	COMBI CL1	COMBI CL2	COMBI CI	COMBI CK	COMBI CG	COMBI CH	COMBI CP1	COMBI CR 0091/0071/0031	COMBI CR 0021
TRAGKRAFT WAGEN KG	-	250	250	250	250	-	-	-	-	150	300	-

**ART. NR. C RG CAC12 125**

Ø 125 mm

C 160 mm

**LENKROLLE OHNE FESTSTELLER**

WAGEN-TYP	COMBI CE	COMBI CF1	COMBI CF2	COMBI CL1	COMBI CL2	COMBI CI	COMBI CK	COMBI CG	COMBI CH	COMBI CP1	COMBI CR 0091/0071/0031	COMBI CR 0021
TRAGKRAFT WAGEN KG	-	250	250	250	250	-	-	-	-	150	300	-

**ART. NR. C RG DAC13 150**

Ø 150 mm

C 185 mm

**LENKROLLE MIT FESTSTELLER**

WAGEN-TYP	COMBI CE	COMBI CF1	COMBI CF2	COMBI CL1	COMBI CL2	COMBI CI	COMBI CK	COMBI CG	COMBI CH	COMBI CP1	COMBI CR 0091/0071/0031	COMBI CR 0021
TRAGKRAFT WAGEN KG	-	250	250	250	250	-	-	-	-	150	300	-

**ART. NR. C RG CAC13 150**

Ø 150 mm

C 185 mm

**LENKROLLE OHNE FESTSTELLER**

WAGEN-TYP	COMBI CE	COMBI CF1	COMBI CF2	COMBI CL1	COMBI CL2	COMBI CI	COMBI CK	COMBI CG	COMBI CH	COMBI CP1	COMBI CR 0091/0071/0031	COMBI CR 0021
TRAGKRAFT WAGEN KG	-	250	250	250	250	-	-	-	-	150	300	-

**ART. NR. C RG DAC15 200**

Ø 200 mm

C 242 mm

**LENKROLLE MIT FESTSTELLER**

WAGEN-TYP	COMBI CE	COMBI CF1	COMBI CF2	COMBI CL1	COMBI CL2	COMBI CI	COMBI CK	COMBI CG	COMBI CH	COMBI CP1	COMBI CR 0091/0071/0031	COMBI CR 0021
TRAGKRAFT WAGEN KG	500	-	-	-	-	500	500	500	500	-	-	-

**ART. NR. C RG CAC15 200**

Ø 200 mm

C 242 mm

**LENKROLLE OHNE FESTSTELLER**

WAGEN-TYP	COMBI CE	COMBI CF1	COMBI CF2	COMBI CL1	COMBI CL2	COMBI CI	COMBI CK	COMBI CG	COMBI CH	COMBI CP1	COMBI CR 0091/0071/0031	COMBI CR 0021
TRAGKRAFT WAGEN KG	500	-	-	-	-	500	500	500	500	-	-	-

**ART. NR. C RG FAC11 100**

Ø 100 mm

C 120 mm

**LENKROLLE OHNE FESTSTELLER**

WAGEN-TYP	COMBI CE	COMBI CF1	COMBI CF2	COMBI CL1	COMBI CL2	COMBI CI	COMBI CK	COMBI CG	COMBI CH	COMBI CP1	COMBI CR 0091/0071/0031	COMBI CR 0021
TRAGKRAFT WAGEN KG	-	-	-	-	-	-	-	-	-	-	-	150

Mit Schraube M12x35

ROLLEN AUS STANDARDGUMMI



**ART. NR. C RG BAC11 100**    **Ø 100 mm**    **C 130 mm**    **BOCKROLLE**

WAGEN-TYP	COMBI CE	COMBI CF1	COMBI CF2	COMBI CL1	COMBI CL2	COMBI CI	COMBI CK	COMBI CG	COMBI CH	COMBI CP1	COMBI CR 0091/0071/0031	COMBI CR 0021
TRAGKRAFT WAGEN KG	-	175	175	175	175	-	-	-	-	150	150	-



**ART. NR. C RG BAC12 125**    **Ø 125 mm**    **C 160 mm**    **BOCKROLLE**

WAGEN-TYP	COMBI CE	COMBI CF1	COMBI CF2	COMBI CL1	COMBI CL2	COMBI CI	COMBI CK	COMBI CG	COMBI CH	COMBI CP1	COMBI CR 0091/0071/0031	COMBI CR 0021
TRAGKRAFT WAGEN KG	-	250	250	250	250	-	-	-	-	150	300	-



**ART. NR. C RG BAC13 150**    **Ø 150 mm**    **C 185 mm**    **BOCKROLLE**

WAGEN-TYP	COMBI CE	COMBI CF1	COMBI CF2	COMBI CL1	COMBI CL2	COMBI CI	COMBI CK	COMBI CG	COMBI CH	COMBI CP1	COMBI CR 0091/0071/0031	COMBI CR 0021
TRAGKRAFT WAGEN KG	-	250	250	250	250	-	-	-	-	150	300	-



**ART. NR. C RG BAC15 200**    **Ø 200 mm**    **C 242 mm**    **BOCKROLLE**

WAGEN-TYP	COMBI CE	COMBI CF1	COMBI CF2	COMBI CL1	COMBI CL2	COMBI CI	COMBI CK	COMBI CG	COMBI CH	COMBI CP1	COMBI CR 0091/0071/0031	COMBI CR 0021
TRAGKRAFT WAGEN KG	500	-	-	-	-	500	500	500	500	-	-	-

ROLLEN AUS ELASTISCHEM GUMMI



**ART. NR. C RG DPH22 125**    **Ø 125 mm**    **C 160 mm**    **LENKROLLE MIT FESTSTELLER**

WAGEN-TYP	COMBI CE	COMBI CF1	COMBI CF2	COMBI CL1	COMBI CL2	COMBI CI	COMBI CK	COMBI CG	COMBI CH	COMBI CP1	COMBI CR 0091/0071/0031	COMBI CR 0021
TRAGKRAFT WAGEN KG	-	250	250	250	250	-	-	-	-	150	300	-



**ART. NR. C RG DPH25 160**    **Ø 160 mm**    **C 204 mm**    **LENKROLLE MIT FESTSTELLER**

WAGEN-TYP	COMBI CE	COMBI CF1	COMBI CF2	COMBI CL1	COMBI CL2	COMBI CI	COMBI CK	COMBI CG	COMBI CH	COMBI CP1	COMBI CR 0091/0071/0031	COMBI CR 0021
TRAGKRAFT WAGEN KG	500	-	-	-	-	500	500	500	500	-	-	-



**ART. NR. C RG BPH22 125**    **Ø 125 mm**    **C 160 mm**    **BOCKROLLE**

WAGEN-TYP	COMBI CE	COMBI CF1	COMBI CF2	COMBI CL1	COMBI CL2	COMBI CI	COMBI CK	COMBI CG	COMBI CH	COMBI CP1	COMBI CR 0091/0071/0031	COMBI CR 0021
TRAGKRAFT WAGEN KG	-	250	250	250	250	-	-	-	-	150	300	-



**ART. NR. C RG BPH25 160**    **Ø 160 mm**    **C 204 mm**    **BOCKROLLE**

WAGEN-TYP	COMBI CE	COMBI CF1	COMBI CF2	COMBI CL1	COMBI CL2	COMBI CI	COMBI CK	COMBI CG	COMBI CH	COMBI CP1	COMBI CR 0091/0071/0031	COMBI CR 0021
TRAGKRAFT WAGEN KG	500	-	-	-	-	500	500	500	500	-	-	-

## COMBI

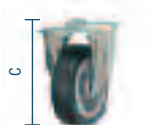
## ROLLEN AUS ELASTISCHEM GUMMI


**ART. NR. C RG DCE15 125**     $\varnothing$  125 mm    C 160 mm    **LENKROLLE MIT FESTSTELLER**

WAGEN-TYP	COMBI CE	COMBI CF1	COMBI CF2	COMBI CL1	COMBI CL2	COMBI CI	COMBI CK	COMBI CG	COMBI CH	COMBI CP1	COMBI CR 0091/0071/0031	COMBI CR 0021
TRAGKRAFT WAGEN KG	-	250	250	250	250	-	-	-	-	150	300	-


**ART. NR. C RG DCE15 160**     $\varnothing$  160 mm    C 204 mm    **LENKROLLE MIT FESTSTELLER**

WAGEN-TYP	COMBI CE	COMBI CF1	COMBI CF2	COMBI CL1	COMBI CL2	COMBI CI	COMBI CK	COMBI CG	COMBI CH	COMBI CP1	COMBI CR 0091/0071/0031	COMBI CR 0021
TRAGKRAFT WAGEN KG	500	-	-	-	-	500	500	500	500	-	-	-


**ART. NR. C RG BCE15 125**     $\varnothing$  125 mm    C 160 mm    **BOCKROLLE**

WAGEN-TYP	COMBI CE	COMBI CF1	COMBI CF2	COMBI CL1	COMBI CL2	COMBI CI	COMBI CK	COMBI CG	COMBI CH	COMBI CP1	COMBI CR 0091/0071/0031	COMBI CR 0021
TRAGKRAFT WAGEN KG	-	250	250	250	250	-	-	-	-	150	300	-


**ART. NR. C RG BCE15 160**     $\varnothing$  160 mm    C 204 mm    **BOCKROLLE**

WAGEN-TYP	COMBI CE	COMBI CF1	COMBI CF2	COMBI CL1	COMBI CL2	COMBI CI	COMBI CK	COMBI CG	COMBI CH	COMBI CP1	COMBI CR 0091/0071/0031	COMBI CR 0021
TRAGKRAFT WAGEN KG	500	-	-	-	-	500	500	500	500	-	-	-

## LUFTBEREIFTE ROLLEN


**ART. NR. C RG CMH11 200**     $\varnothing$  200 mm    C 238 mm    **LENKROLLE OHNE FESTSTELLER**

WAGEN-TYP	COMBI CE	COMBI CF1	COMBI CF2	COMBI CL1	COMBI CL2	COMBI CI	COMBI CK	COMBI CG	COMBI CH	COMBI CP1	COMBI CR 0091/0071/0031	COMBI CR 0021
TRAGKRAFT WAGEN KG	170	-	-	-	-	170	170	170	170	-	-	-

**ART. NR. C RG BMH11 200**     $\varnothing$  200 mm    C 238 mm    **BOCKROLLE**

WAGEN-TYP	COMBI CE	COMBI CF1	COMBI CF2	COMBI CL1	COMBI CL2	COMBI CI	COMBI CK	COMBI CG	COMBI CH	COMBI CP1	COMBI CR 0091/0071/0031	COMBI CR 0021
TRAGKRAFT WAGEN KG	170	-	-	-	-	170	170	170	170	-	-	-

RAL 7000 F. ....01

RAL 6011 F. ....02

RAL 5012 F. ....04

RAL 7035 F. ....08

INFO ■

[www.famispa.com](http://www.famispa.com)




**ART. NR. C RN DAD10 100**     $\varnothing$  100 mm    C 130 mm    **LENKROLLE MIT FESTSTELLER**

WAGEN-TYP	COMBI CE	COMBI CF1	COMBI CF2	COMBI CL1	COMBI CL2	COMBI CI	COMBI CK	COMBI CG	COMBI CH	COMBI CP1	COMBI CR 0091/0071/0031	COMBI CR 0021
TRAGKRAFT WAGEN KG	-	250	250	250	250	-	-	-	-	150	300	-



**ART. NR. C RN DAD11 125**     $\varnothing$  125 mm    C 160 mm    **LENKROLLE MIT FESTSTELLER**

WAGEN-TYP	COMBI CE	COMBI CF1	COMBI CF2	COMBI CL1	COMBI CL2	COMBI CI	COMBI CK	COMBI CG	COMBI CH	COMBI CP1	COMBI CR 0091/0071/0031	COMBI CR 0021
TRAGKRAFT WAGEN KG	-	250	250	250	250	-	-	-	-	150	300	-



**ART. NR. C RN DAD04 160**     $\varnothing$  160 mm    C 204 mm    **LENKROLLE MIT FESTSTELLER**

WAGEN-TYP	COMBI CE	COMBI CF1	COMBI CF2	COMBI CL1	COMBI CL2	COMBI CI	COMBI CK	COMBI CG	COMBI CH	COMBI CP1	COMBI CR 0091/0071/0031	COMBI CR 0021
TRAGKRAFT WAGEN KG	500	-	-	-	-	500	500	500	500	-	-	-



**ART. NR. C RN BAD10 100**     $\varnothing$  100 mm    C 130 mm    **BOCKROLLE**

WAGEN-TYP	COMBI CE	COMBI CF1	COMBI CF2	COMBI CL1	COMBI CL2	COMBI CI	COMBI CK	COMBI CG	COMBI CH	COMBI CP1	COMBI CR 0091/0071/0031	COMBI CR 0021
TRAGKRAFT WAGEN KG	-	250	250	250	250	-	-	-	-	150	300	-




**ART. NR. C RN BAD11 125**     $\varnothing$  125 mm    C 160 mm    **BOCKROLLE**

WAGEN-TYP	COMBI CE	COMBI CF1	COMBI CF2	COMBI CL1	COMBI CL2	COMBI CI	COMBI CK	COMBI CG	COMBI CH	COMBI CP1	COMBI CR 0091/0071/0031	COMBI CR 0021
TRAGKRAFT WAGEN KG	-	250	250	250	250	-	-	-	-	150	300	-



**ART. NR. C RN BAD04 160**     $\varnothing$  160 mm    C 204 mm    **BOCKROLLE**

WAGEN-TYP	COMBI CE	COMBI CF1	COMBI CF2	COMBI CL1	COMBI CL2	COMBI CI	COMBI CK	COMBI CG	COMBI CH	COMBI CP1	COMBI CR 0091/0071/0031	COMBI CR 0021
TRAGKRAFT WAGEN KG	500	-	-	-	-	500	500	500	500	-	-	-



## COMBI

## POLYURETHANROLLEN


**ART. NR. C RN DDD31 125**

Ø 125 mm

C 160 mm

**LENKROLLE MIT FESTSTELLER**

WAGEN-TYP	COMBI CE	COMBI CF1	COMBI CF2	COMBI CL1	COMBI CL2	COMBI CI	COMBI CK	COMBI CG	COMBI CH	COMBI CP1	COMBI CR 0091/0071/0031	COMBI CR 0021
TRAGKRAFT WAGEN KG	-	250	250	250	250	-	-	-	-	150	300	-

**ART. NR. C RN DDD44 160**

Ø 160 mm

C 204 mm

**LENKROLLE MIT FESTSTELLER**

WAGEN-TYP	COMBI CE	COMBI CF1	COMBI CF2	COMBI CL1	COMBI CL2	COMBI CI	COMBI CK	COMBI CG	COMBI CH	COMBI CP1	COMBI CR 0091/0071/0031	COMBI CR 0021
TRAGKRAFT WAGEN KG	500	-	-	-	-	500	500	500	500	-	-	-

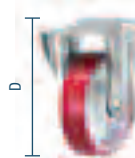
**ART. NR. C RN BDD31 125**

Ø 125 mm

C 160 mm

**BOCKROLLE**

WAGEN-TYP	COMBI CE	COMBI CF1	COMBI CF2	COMBI CL1	COMBI CL2	COMBI CI	COMBI CK	COMBI CG	COMBI CH	COMBI CP1	COMBI CR 0091/0071/0031	COMBI CR 0021
TRAGKRAFT WAGEN KG	-	250	250	250	250	-	-	-	-	150	300	-

**ART. NR. C RN BDD44 160**

Ø 160 mm

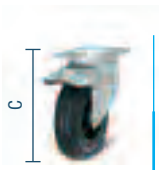
C 204 mm

**BOCKROLLE**

WAGEN-TYP	COMBI CE	COMBI CF1	COMBI CF2	COMBI CL1	COMBI CL2	COMBI CI	COMBI CK	COMBI CG	COMBI CH	COMBI CP1	COMBI CR 0091/0071/0031	COMBI CR 0021
TRAGKRAFT WAGEN KG	500	-	-	-	-	500	500	500	500	-	-	-

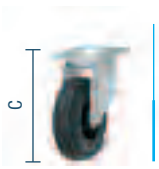


LEITFÄHIGE ROLLEN



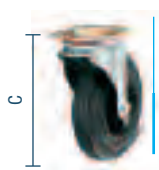
**ART. NR. C RG DDD11 100**     $\varnothing$  100 mm    C 130 mm    **LENKROLLE MIT FESTSTELLER**

WAGEN-TYP	COMBI CE	COMBI CF1	COMBI CF2	COMBI CL1	COMBI CL2	COMBI CI	COMBI CK	COMBI CG	COMBI CH	COMBI CP1	COMBI CR 0091/0071/0031	COMBI CR 0021
TRAGKRAFT WAGEN KG	-	160	160	160	160	-	-	-	-	150	160	-



**ART. NR. C RG CDD111 100**     $\varnothing$  100 mm    C 130 mm    **LENKROLLE OHNE FESTSTELLER**

WAGEN-TYP	COMBI CE	COMBI CF1	COMBI CF2	COMBI CL1	COMBI CL2	COMBI CI	COMBI CK	COMBI CG	COMBI CH	COMBI CP1	COMBI CR 0091/0071/0031	COMBI CR 0021
TRAGKRAFT WAGEN KG	-	160	160	160	160	-	-	-	-	150	160	-



**ART. NR. C RG CDD13 150**     $\varnothing$  150 mm    C 185 mm    **LENKROLLE OHNE FESTSTELLER**

WAGEN-TYP	COMBI CE	COMBI CF1	COMBI CF2	COMBI CL1	COMBI CL2	COMBI CI	COMBI CK	COMBI CG	COMBI CH	COMBI CP1	COMBI CR 0091/0071/0031	COMBI CR 0021
TRAGKRAFT WAGEN KG	-	250	250	250	250	-	-	-	-	150	300	-



Mit Schraube M12x35

**ART. NR. C RG RDD11 100**     $\varnothing$  100 mm    C 120 mm    **LENKROLLE MIT FESTSTELLER**

WAGEN-TYP	COMBI CE	COMBI CF1	COMBI CF2	COMBI CL1	COMBI CL2	COMBI CI	COMBI CK	COMBI CG	COMBI CH	COMBI CP1	COMBI CR 0091/0071/0031	COMBI CR 0021
TRAGKRAFT WAGEN KG	-	-	-	-	-	-	-	-	-	-	-	150

**ART. NR. C RG FDD11 100**     $\varnothing$  100 mm    C 120 mm    **LENKROLLE OHNE FESTSTELLER**

WAGEN-TYP	COMBI CE	COMBI CF1	COMBI CF2	COMBI CL1	COMBI CL2	COMBI CI	COMBI CK	COMBI CG	COMBI CH	COMBI CP1	COMBI CR 0091/0071/0031	COMBI CR 0021
TRAGKRAFT WAGEN KG	-	-	-	-	-	-	-	-	-	-	-	150




**ART. NR. C RG BDD11 100**     $\varnothing$  100 mm    C 130 mm    **BOCKROLLE**

WAGEN-TYP	COMBI CE	COMBI CF1	COMBI CF2	COMBI CL1	COMBI CL2	COMBI CI	COMBI CK	COMBI CG	COMBI CH	COMBI CP1	COMBI CR 0091/0071/0031	COMBI CR 0021
TRAGKRAFT WAGEN KG	-	175	175	175	175	-	-	-	-	150	150	-



**ART. NR. C RG BDD13 150**     $\varnothing$  150 mm    C 185 mm    **BOCKROLLE**

WAGEN-TYP	COMBI CE	COMBI CF1	COMBI CF2	COMBI CL1	COMBI CL2	COMBI CI	COMBI CK	COMBI CG	COMBI CH	COMBI CP1	COMBI CR 0091/0071/0031	COMBI CR 0021
TRAGKRAFT WAGEN KG	-	250	250	250	250	-	-	-	-	150	300	-



## WAGEN SERIE COMBI CE


LÄNGE = 1135/1420 mm TIEFE = 700/825 mm HÖHE (H) = 1000 mm

**HALTER FÜR UNTERLAGEN FORMAT DIN A4**

ART. NR.	BESCHREIBUNG
F CE 0980 00 99	Horizontale Schreibunterlage für DIN A4
F CE 0985 00 99	Vertikale Schreibunterlage für DIN A4

**GLATTER GUMMI**

ART. NR.	ABM. mm	Für Wagen mit Länge mm
F CE 0595 00 07	1065x700	700
F CE 0600 00 07	1345x825	825

**HALTELEISTEN AUS STAHL**

ART. NR.	ABM. mm	Für Wagen mit Länge mm
F CE 0925 00 04	663x38x100 h	700
F CE 0930 00 04	788x38x100 h	825



RAL 5012 F. ....04

RAL 6011 F. ....02

**INFO ■**
[www.famispa.com](http://www.famispa.com)


LÄNGE = 1135/1420 mm TIEFE = 700/825 mm HÖHE (H) = 1000 mm

## WAGEN SERIE COMBI CE



■ 04  
■ 02

## ART. NR.

F CE B105 03 04

Wagen mit 2 Lenkrollen mit Feststeller und  
2 Bockrollen Ø 125 mm aus Standardgummi

Tragkraft: 250 kg Abm. mm: 1135x700x915 h



■ 04  
■ 02



■ 04  
■ 02

## ART. NR.

F CE P105 24 04

Wagen mit 2 Lenkrollen mit Feststeller und  
2 Bockrollen Ø 200 mm aus Standardgummi

Tragkraft: 500 kg Abm. mm: 1095x715x1135 h

## ART. NR.

F CE P105 23 04

Wagen mit 2 Lenkrollen mit Feststeller und  
2 Bockrollen Ø 200 mm aus Standardgummi

Tragkraft: 500 kg Abm. mm: 1063x700x1080 h



■ 04  
■ 02



■ 04  
■ 02

## ART. NR.

F CE P106 03 04

Wagen mit 2 Lenkrollen mit Feststeller und  
2 Bockrollen Ø 200 mm aus Standardgummi

Tragkraft: 500 kg Abm. mm: 1135x700x1000 h

## ART. NR.

F CE P105 03 04

Wagen mit 2 Lenkrollen mit Feststeller und  
2 Bockrollen Ø 200 mm aus Standardgummi

Tragkraft: 500 kg Abm. mm: 1135x700x1000 h

## ART. NR.

F CE P256 03 04

Wagen mit 2 Lenkrollen mit Feststeller und  
2 Bockrollen Ø 200 mm aus Standardgummi

Tragkraft: 500 kg Abm. mm: 1420x825x1000 h

## ART. NR.

F CE P255 03 04

Wagen mit 2 Lenkrollen mit Feststeller und  
2 Bockrollen Ø 200 mm aus Standardgummi

Tragkraft: 500 kg Abm. mm: 1420x825x1000 h

## ■ ZEICHENERKLÄRUNG



- Es wird immer die Nettotragkraft bei gleichmäßig verteilter Last angegeben.

RAL 5012 F. ....04

RAL 6011 F. ....02



## WAGEN SERIE COMBI CE

## WAGEN MIT 2 LENKROLLEN MIT FESTSTELLER UND 2 BOCKROLLEN Ø 200 mm AUS STANDARDGUMMI



■ 04  
■ 02

ART. NR.	ABM. mm
F CE P105 04 04	1135x700x1000 h
F CE P255 04 04	1420x825x1000 h

Tragkraft: 500 kg



■ 04  
■ 02

ART. NR.	ABM. mm
F CE P105 12 04	1200x700x1000 h
F CE P255 12 04	1485x825x1000 h


Tragkraft: 500 kg



■ 04  
■ 02

ART. NR.	ABM. mm
F CE P105 06 04	1200x700x1000 h
F CE P255 06 04	1485x825x1000 h

Tragkraft: 500 kg



■ 04  
■ 02

ART. NR.	ABM. mm
F CE P105 22 04	1063x700x1080 h



■ 04  
■ 02

ART. NR.	ABM. mm
F CE P105 07 04	1200x700x1000 h
F CE P255 07 04	1485x825x1000 h

Tragkraft: 500 kg

## WAGEN MIT 2 LENKROLLEN MIT FESTSTELLER UND 2 BOCKROLLEN Ø 200 mm AUS STANDARDGUMMI



■ 04  
■ 02

ART. NR.	ABM. mm
F CE P105 08 04	1135x700x1000 h
F CE P255 08 04	1420x825x1000 h

Tragkraft: 500 kg



■ 04  
■ 02

ART. NR.	ABM. mm
F CE P105 15 04	1200x700x1000 h
F CE P255 15 04	1485x825x1000 h

Tragkraft: 500 kg



■ 04  
■ 02

ART. NR.	ABM. mm
F CE P105 10 04	1200x700x1000 h
F CE P255 10 04	1485x825x1000 h

Tragkraft: 500 kg



■ 04  
■ 02

ART. NR.	ABM. mm
F CE P106 10 04	1200x700x1000 h



■ 04  
■ 02

ART. NR.	ABM. mm
F CE P105 11 04	1200x700x1000 h
F CE P255 11 04	1485x825x1000 h

Tragkraft: 500 kg

LÄNGE = 1135/1420 mm TIEFE = 700/825 mm HÖHE (H) = 1000 mm

WAGEN SERIE COMBI CE

WAGEN MIT 2 LENKROLLEN MIT FESTSTELLER UND 2 BOCKROLLEN Ø 200 mm AUS STANDARDGUMMI



■ 04  
■ 02

ART. NR.	ABM. mm
F CE P105 20 04	1095x700x1000 h
F CE P255 20 04	1380x825x1000 h

Tragkraft: 500 kg



■ 04  
■ 02

ART. NR.	ABM. mm
F CE P106 20 04	1095x700x1000 h
F CE P256 20 04	1380x825x1000 h

Tragkraft: 500 kg



■ 04  
■ 02

ART. NR.	ABM. mm
F CE P105 21 04	1095x700x1000 h

Tragkraft: 500 kg



■ 04  
■ 02

ART. NR.	ABM. mm
F CE P106 21 04	1095x700x1000 h

Tragkraft: 500 kg

WAGEN MIT 2 LENKROLLEN MIT FESTSTELLER UND 2 BOCKROLLEN Ø 200 mm AUS STANDARDGUMMI

ART. NR.	ABMESSUNGEN mm
F CE P106 18 04	1135x700x1000 h



ART. NR.	ABMESSUNGEN mm
F CE P105 08 04	1135x700x1000 h

■ 04  
■ 02



■ ZEICHENERKLÄRUNG

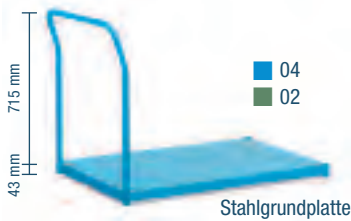


■ Es wird immer die Nettotragkraft bei gleichmäßig verteilter Last angegeben.

■ RAL 5012 F. .... 04 ■ RAL 6011 F. .... 02



## WAGEN SERIE COMBI CE



ART. NR.	ABM. mm
<b>F CE 0105 03 04</b>	<b>1135x700x758 h</b>
Wagen geeignet für Rollen Ø 160–200 mm	



ART. NR.	ABM. mm
<b>F CE 0105 04 04</b>	<b>1135x700x758 h</b>
<b>F CE 0255 04 04</b>	<b>1420x825x758 h</b>
Wagen geeignet für Rollen Ø 160–200 mm	



ART. NR.	ABM. mm
<b>F CE 0105 12 04</b>	<b>1200x700x758 h</b>
<b>F CE 0255 12 04</b>	<b>1485x825x758 h</b>
Wagen geeignet für Rollen Ø 160–200 mm	

ART. NR.	ABM. mm
<b>F CE 0105 06 04</b>	<b>1200x700x758 h</b>
<b>F CE 0255 06 04</b>	<b>1485x825x758 h</b>
Wagen geeignet für Rollen Ø 160–200 mm	



ART. NR.	ABM. mm
<b>F CE 0105 21 04</b>	<b>1095x700x758 h</b>
Wagen geeignet für Rollen Ø 160–200 mm	



ART. NR.	ABM. mm
<b>F CE 0106 21 04</b>	<b>1095x700x758 h</b>
Wagen geeignet für Rollen Ø 160–200 mm	




ART. NR.	ABM. mm
<b>F CE 0105 23 04</b>	<b>1063x700x838 h</b>
Wagen geeignet für Rollen Ø 160–200 mm	

ART. NR.	ABM. mm
<b>F CE 0105 24 04</b>	<b>1095x715x893 h</b>
Wagen geeignet für Rollen Ø 160–200 mm	



RAL 5012 F. ....04 RAL 6011 F. ....02



■ Rollen siehe Seite E2-E7


## ZEICHENERKLÄRUNG ■

- Es wird immer die Nettotragkraft bei gleichmäßig verteilter Last angegeben.



LÄNGE = 1135/1420 mm TIEFE = 700/825 mm HÖHE (H) = 1000 mm

WAGEN SERIE COMBI CE



ART. NR.	ABM. mm
F CE 0105 20 04	1095x700x758 h
F CE 0255 20 04	1380x825x758 h

Wagen geeignet für Rollen Ø 160–200 mm

ART. NR.	ABM. mm
F CE 0106 20 04	1095x700x758 h
F CE 0256 20 04	1380x825x758 h


Wagen geeignet für Rollen Ø 160–200 mm

ART. NR.	ABM. mm
F CE 0105 11 04	1200x700x758 h
F CE 0255 11 04	1485x825x758 h

Wagen geeignet für Rollen Ø 160–200 mm

ART. NR.	ABM. mm
F CE 0105 07 04	1200x700x758 h
F CE 0255 07 04	1485x825x758 h

Wagen geeignet für Rollen Ø 160–200 mm



ART. NR.	ABM. mm
F CE 0106 03 04	1135x700x758 h
F CE 0256 03 04	1420x825x758 h

Wagen geeignet für Rollen Ø 160–200 mm

ART. NR.	ABM. mm
F CE 0105 08 04	1135x700x758 h
F CE 0255 08 04	1420x825x758 h

Wagen geeignet für Rollen Ø 160–200 mm

ART. NR.	ABM. mm
F CE 0105 15 04	1200x700x758 h
F CE 0255 15 04	1485x825x758 h

Wagen geeignet für Rollen Ø 160–200 mm

ART. NR.	ABM. mm
F CE 0105 10 04	1200x700x758 h
F CE 0255 10 04	1485x825x758 h

Wagen geeignet für Rollen Ø 160–200 mm



ZEICHENERKLÄRUNG



■ Es wird immer die Nettotragkraft bei gleichmäßig verteilter Last angegeben.

■ Rollen siehe Seite E2-E7

RAL 5012 F. .... 04 RAL 6011 F. .... 02



# WAGEN SERIE COMBI CF1


LÄNGE = 945 mm TIEFE = 525 mm HÖHE (H) = 1045 mm



RAL 5012 F. ....04

RAL 6011 F. ....02

INFO ■



[www.famispa.com](http://www.famispa.com)



LÄNGE = 945 mm TIEFE = 525 mm HÖHE (H) = 1045 mm

## WAGEN SERIE COMBI CF1

■ 04  
■ 02**ART. NR.****F CF H005 03 04**

Wagen mit 2 Lenkrollen mit Feststeller und 2 Bockrollen Ø 150 mm aus Standardgummi  
Tragkraft: 250 kg

Abmessungen mm: 945x525x1045 h

■ 04  
■ 02**ART. NR.****F CF H005 08 04**

Wagen mit 2 Lenkrollen mit Feststeller und 2 Bockrollen Ø 150 mm aus Standardgummi  
Tragkraft: 250 kg

Abmessungen mm: 945x525x1045 h

■ 04  
■ 02**ART. NR.****F CF H005 07 04**

Wagen mit 2 Lenkrollen mit Feststeller und 2 Bockrollen Ø 150 mm aus Standardgummi  
Tragkraft: 250 kg

Abmessungen mm: 945x525x1045 h

■ 04  
■ 02**ART. NR.****F CF H006 03 04**

Wagen mit 2 Lenkrollen mit Feststeller und 2 Bockrollen Ø 150 mm aus Standardgummi  
Tragkraft: 250 kg

Abmessungen mm: 945x525x1045 h

■ 04  
■ 02**ART. NR.****F CF H006 08 04**

Wagen mit 2 Lenkrollen mit Feststeller und 2 Bockrollen Ø 150 mm aus Standardgummi  
Tragkraft: 250 kg

Abmessungen mm: 945x525x1045 h

■ 04  
■ 02**ART. NR.****F CF H006 12 04**

Wagen mit 2 Lenkrollen mit Feststeller und 2 Bockrollen Ø 150 mm aus Standardgummi  
Tragkraft: 250 kg

Abmessungen mm: 945x525x1045 h

■ 04  
■ 02**ART. NR.****F CF H006 04 04**

Wagen mit 2 Lenkrollen mit Feststeller und 2 Bockrollen Ø 150 mm aus Standardgummi  
Tragkraft: 250 kg

Abmessungen mm: 945x525x1045 h

■ 04  
■ 02**ART. NR.****F CF H006 06 04**

Wagen mit 2 Lenkrollen mit Feststeller und 2 Bockrollen Ø 150 mm aus Standardgummi  
Tragkraft: 250 kg


Abmessungen mm: 945x525x1045 h

## ■ ZEICHENERKLÄRUNG



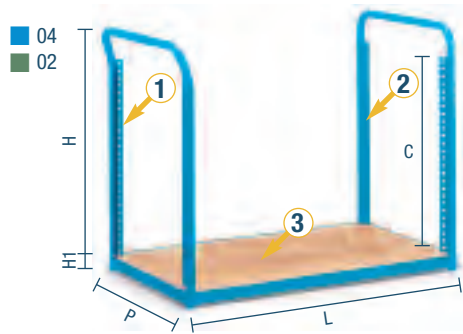
- Tragkraft jedes einzelnen Bodens: 100 kg
- Es wird immer die Nettotragkraft bei gleichmäßig verteilter Last angegeben.

RAL 5012 F. ....04 RAL 6011 F. ....02



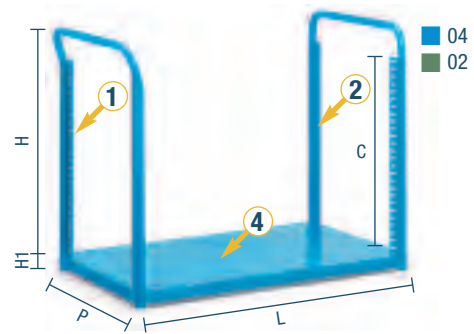
## WAGEN SERIE COMBI CF1

## STIRNRAHMEN MIT UND OHNE GRIFF, HOLZGRUNDPLATTEN, STAHLGRUNDPLATTEN



■ 04  
■ 02

■ L = 945 mm  
■ P = 525 mm  
■ H = 817 mm  
■ H1 = 43 mm  
■ C = 685 mm



■ 04  
■ 02

BEZUG	ART. STIRNRAHMEN MIT GRIFF	ABM. mm
①	<b>F CF 0605 00 04</b>	521x70x870 h

BEZUG	ART. STIRNRAHMEN OHNE GRIFF	ABM. mm
②	<b>F CF 0615 00 04</b>	521x30x875 h

BEZUG	ART. HOLZGRUNDPLATTE	ABM. mm
③	<b>F CE G006 00 04</b>	865x525x56 h

BEZUG	ART. STAHLGRUNDPLATTE	ABM. mm
④	<b>F CE G005 00 04</b>	865x525x56 h

## ZUSÄTZLICHE STAHLBÖDEN

ART. NR.	TRAGKRAFT kg	FÜR WAGEN ABM. mm
<b>F CF 0510 00 04</b>	100	945x525

Abmessungen mm: 799x510x30 h

## ART. NR.

**F CF 0590 00 07**

Glatter Gummi für Wagen. Abmessungen mm: 945x525



## KÄSTENHALTELEISTEN

ART. NR.	GEEIGNET FÜR	FÜR WAGEN ABM. mm
<b>F CF 0900 00 99</b>	Stahlböden	945x525
<b>F CF 0901 00 99</b>	Holzböden	945x525
<b>F CF 0902 00 99</b>	Stahl- oder Holz-Grundplatten	945x525

Abmessungen mm: 795x60

Die Art. Nr. FCF 0902 00 99 kann nicht separat (ohne Grundplatte) bestellt werden.



## ZUSÄTZLICHE HOLZBÖDEN

ART. NR.	TRAGKRAFT kg	FÜR WAGEN ABM. mm
<b>F CF 0560 00 04</b>	100	945x525

Abmessungen mm: 795x500x20 h




## ZUSÄTZLICHE HOLZBÖDEN MIT RAND

ART. NR.	TRAGKRAFT kg	FÜR WAGEN ABM. mm
<b>F CF 0800 00 04</b>	100	945x525

Abmessungen mm: 795x510x65 h. Innenabmessungen mm: 755x470x45 h



RAL 5012 F. ....04 RAL 6011 F. ....02



■ Rollen siehe Seite E2-E7

## ZEICHENERKLÄRUNG ■

■ Es wird immer die Nettotragkraft bei gleichmäßig verteilter Last angegeben.



LÄNGE = 945 mm TIEFE = 525 mm HÖHE (H) = 1045 mm

## WAGEN SERIE COMBI CF1

## GITTER FÜR STIRNSEITEN

ART. NR.	FÜR WAGEN ABM. mm	GITTERMASCHEN mm
<b>F CF 0625 00 04</b>	945x525	50x100

Abmessungen mm: 384x680

1-teilig, geliefert mit 4 Halteklammern




■ 04  
■ 02

## SEITENGITTER

ART. NR.	FÜR WAGEN ABM. mm	GITTERMASCHEN mm
<b>F CF 0700 00 04</b>	945x525	50x100

Abmessungen mm: 800x680

1-teilig, geliefert mit 4 Halteklammern mit Schrauben




■ 04  
■ 02



■ INFO

RAL 5012 F. ....04 RAL 6011 F. ....02




[www.famispa.com](http://www.famispa.com)


## WAGEN SERIE COMBI CF2

LÄNGE = 1135 mm TIEFE = 625 mm HÖHE (H) = 1045 mm



RAL 5012 F. ....04 RAL 6011 F. ....02



INFO ■

[www.famispa.com](http://www.famispa.com)

LÄNGE = 1135 mm TIEFE = 625 mm HÖHE (H) = 1045 mm

## WAGEN SERIE COMBI CF2

■ 04  
■ 02**ART. NR.****F CF H055 03 04**

Wagen mit 2 Lenkrollen mit Feststeller und  
2 Bockrollen Ø 150 mm aus Standardgummi  
Tragkraft: 250 kg

Abmessungen mm: 1135x625x1045 h

■ 04  
■ 02**ART. NR.****F CF H055 08 04**

Wagen mit 2 Lenkrollen mit Feststeller und  
2 Bockrollen Ø 150 mm aus Standardgummi  
Tragkraft: 250 kg

Abmessungen mm: 1135x625x1045 h

■ 04  
■ 02**ART. NR.****F CF H055 07 04**

Wagen mit 2 Lenkrollen mit Feststeller und  
2 Bockrollen Ø 150 mm aus Standardgummi  
Tragkraft: 250 kg

Abmessungen mm: 1135x625x1045 h

■ 04  
■ 02**ART. NR.****F CF H056 03 04**

Wagen mit 2 Lenkrollen mit Feststeller und  
2 Bockrollen Ø 150 mm aus Standardgummi  
Tragkraft: 250 kg

Abmessungen mm: 1135x625x1045 h

■ 04  
■ 02**ART. NR.****F CF H056 08 04**

Wagen mit 2 Lenkrollen mit Feststeller und  
2 Bockrollen Ø 150 mm aus Standardgummi  
Tragkraft: 250 kg

Abmessungen mm: 1135x625x1045 h

■ 04  
■ 02**ART. NR.****F CF H056 12 04**

Wagen mit 2 Lenkrollen mit Feststeller und  
2 Bockrollen Ø 150 mm aus Standardgummi  
Tragkraft: 250 kg

Abmessungen mm: 1135x625x1045 h

■ 04  
■ 02**ART. NR.****F CF H056 04 04**

Wagen mit 2 Lenkrollen mit Feststeller und  
2 Bockrollen Ø 150 mm aus Standardgummi  
Tragkraft: 250 kg

Abmessungen mm: 1135x625x1045 h

■ 04  
■ 02**ART. NR.****F CF H056 06 04**

Wagen mit 2 Lenkrollen mit Feststeller und  
2 Bockrollen Ø 150 mm aus Standardgummi  
Tragkraft: 250 kg


Abmessungen mm: 1135x625x1045 h

## ■ ZEICHENERKLÄRUNG



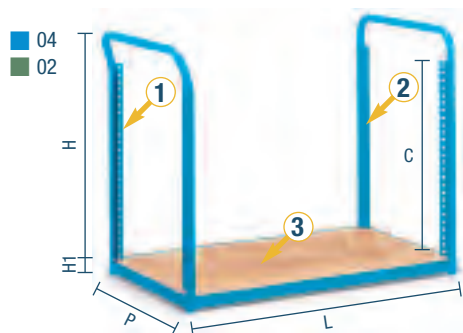
- Tragkraft jedes einzelnen Bodens: 100 kg
- Es wird immer die Nettotragkraft bei gleichmäßig verteilter Last angegeben.

RAL 5012 F. ....04 RAL 6011 F. ....02

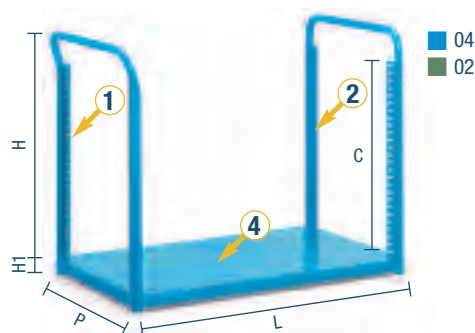


## WAGEN SERIE COMBI CF2

## STIRNRAHMEN MIT UND OHNE GRIFF, HOLZGRUNDPLATTEN, STAHLGRUNDPLATTEN



■ L	= 1135 mm
■ P	= 625 mm
■ H	= 817 mm
■ H1	= 43 mm
■ C	= 685 mm



BEZUG	ART. STIRNRAHMEN MIT GRIFF	ABM. mm
①	<b>F CF 0610 00 04</b>	621x70x870 h
BEZUG	ART. HOLZGRUNDPLATTE	ABM. mm
③	<b>F CE G056 00 04</b>	1065x625x56 h

BEZUG	ART. STIRNRAHMEN OHNE GRIFF	ABM. mm
②	<b>F CF 0620 00 04</b>	621x30x875 h
BEZUG	ART. STAHLGRUNDPLATTE	ABM. mm
④	<b>F CE G055 00 04</b>	1065x625x56 h

## ZUSÄTZLICHE STAHLBÖDEN

ART. NR.	TRAGKRAFT kg	FÜR WAGEN ABM. mm
<b>F CF 0530 00 04</b>	100	1135x625

Abmessungen mm: 999x610x30 h



## ART. NR.

**F CF 0600 00 07**

Glatter Gummi für Wagen. Abm. mm: 1135x625

## KÄSTENHALTELEISTEN

ART. NR.	GEEIGNET FÜR	FÜR WAGEN ABM. mm
<b>F CF 0905 00 99</b>	Stahlböden	1135x625
<b>F CF 0906 00 99</b>	Holzböden	1135x625
<b>F CF 0907 00 99</b>	Stahl- oder Holz-Grundplatten	1135x625

Abmessungen mm: 995x60

Die Art. Nr. FCF 0907 00 99 kann nicht separat (ohne Grundplatte) bestellt werden.



## ZUSÄTZLICHE HOLZBÖDEN

ART. NR.	TRAGKRAFT kg	FÜR WAGEN ABM. mm
<b>F CF 0580 00 04</b>	100	1135x625

Abmessungen mm: 995x600x20 h



## ZUSÄTZLICHE HOLZBÖDEN MIT RAND

ART. NR.	TRAGKRAFT kg	FÜR WAGEN ABM. mm
<b>F CF 0810 00 04</b>	100	1135x625

Abmessungen mm: 995x610x65 h. Innenabmessungen mm: 960x580x45 h



RAL 5012 F. ....04

RAL 6011 F. ....02

## ZEICHENERKLÄRUNG

■ Rollen siehe Seite E2-E7

■ Es wird immer die Nettotragkraft bei gleichmäßig verteilter Last angegeben.



LÄNGE = 1135 mm TIEFE = 625 mm HÖHE (H) = 1045 mm

## WAGEN SERIE COMBI CF2

## GITTER FÜR STIRNSEITEN

ART. NR.	FÜR WAGEN ABM. mm	GITTERMASCHEN mm
<b>F CF 0630 00 04</b>	1135x625	50x100

Abmessungen mm: 484x680

1-teilig, geliefert mit 4 Halteklammern




■ 04  
■ 02

## SEITENGITTER

ART. NR.	FÜR WAGEN ABM. mm	GITTERMASCHEN mm
<b>F CF 0705 00 04</b>	1135x625	50x100

Abmessungen mm: 1000x680

1-teilig, geliefert mit 4 Halteklammern mit Schrauben



■ 04  
■ 02

## HUBWAGENSOKKEL


ART. NR.	ABMESSUNGEN mm
<b>F CF 0965 00 04</b>	238x615x70 h



■ 04  
■ 02

■ INFO

RAL 5012 F. ....04 RAL 6011 F. ....02


[www.famispa.com](http://www.famispa.com)


# WAGEN SERIE COMBI CL1


LÄNGE = 945 mm TIEFE = 525 mm HÖHE (H) = 1435 mm



RAL 5012 F. ....04

RAL 6011 F. ....02

INFO ■



[www.famispa.com](http://www.famispa.com)



LÄNGE = 945 mm TIEFE = 525 mm HÖHE (H) = 1435 mm

## WAGEN SERIE COMBI CL1

04  
02

## ART. NR.

**F CL H006 04 04**

Wagen mit 2 Lenkrollen mit Feststeller und 2 Bockrollen Ø 150 mm aus Standardgummi

Tragkraft: 250 kg

Abmessungen mm: 945x525x1435 h

04  
02

## ART. NR.

**F CL H006 06 04**

Wagen mit 2 Lenkrollen mit Feststeller und 2 Bockrollen Ø 150 mm aus Standardgummi

Tragkraft: 250 kg

Abmessungen mm: 945x525x1435 h

04  
02

## ART. NR.

**F CL H006 07 04**

Wagen mit 2 Lenkrollen mit Feststeller und 2 Bockrollen Ø 150 mm aus Standardgummi

Tragkraft: 250 kg

Abmessungen mm: 945x525x1435 h

04  
02

## ART. NR.

**F CL H006 10 04**

Wagen mit 2 Lenkrollen mit Feststeller und 2 Bockrollen Ø 150 mm aus Standardgummi

Tragkraft: 250 kg

Abmessungen mm: 945x525x1435 h

04  
02

## ART. NR.

**F CL H005 04 04**

Wagen mit 2 Lenkrollen mit Feststeller und 2 Bockrollen Ø 150 mm aus Standardgummi

Tragkraft: 250 kg

Abmessungen mm: 945x525x1435 h

04  
02

## ART. NR.

**F CL H005 05 04**

Wagen mit 2 Lenkrollen mit Feststeller und 2 Bockrollen Ø 150 mm aus Standardgummi

Tragkraft: 250 kg

Abmessungen mm: 945x525x1435 h

04  
02

## ART. NR.

**F CL H005 03 04**

Wagen mit 2 Lenkrollen mit Feststeller und 2 Bockrollen Ø 150 mm aus Standardgummi

Tragkraft: 250 kg

Abmessungen mm: 945x545x1435 h


Mit abnehmbarer Gitterwand

## ■ ZEICHENERKLÄRUNG



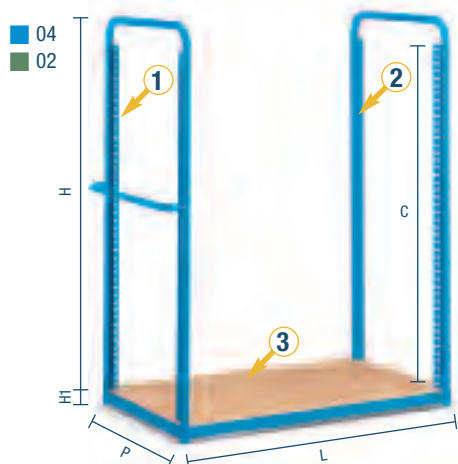
- Tragkraft jedes einzelnen Bodens: 100 kg
- Es wird immer die Nettotragkraft bei gleichmäßig verteilter Last angegeben.

RAL 5012 F. ....04 RAL 6011 F. ....02

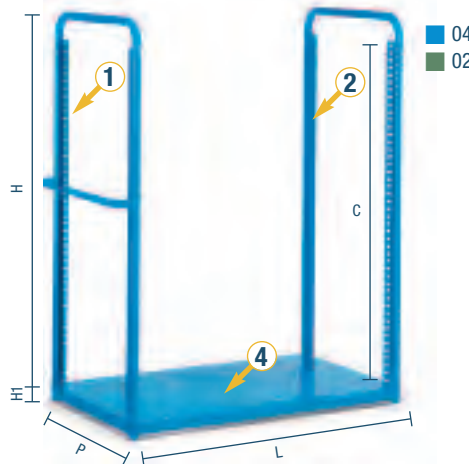


WAGEN SERIE COMBI CL1

STIRNRAHMEN MIT UND OHNE GRIFF, HOLZGRUNDPLATTEN, STAHLGRUNDPLATTEN



- L = 945 mm
- P = 525 mm
- H = 1207 mm
- H1 = 43 mm
- C = 1100 mm



BEZUG	ART. STIRNRAHMEN MIT GRIFF	ABM. mm
1	<b>F CL 0605 00 04</b>	521x105x1260 h
BEZUG	ART. HOLZGRUNDPLATTE	ABM. mm
3	<b>F CE G006 00 04</b>	865x525x56 h

BEZUG	ART. STIRNRAHMEN OHNE GRIFF	ABM. mm
2	<b>F CF 0615 00 04</b>	521x30x1260 h
BEZUG	ART. STAHLGRUNDPLATTE	ABM. mm
4	<b>F CE G005 00 04</b>	865x525x56 h

ZUSÄTZLICHE STAHLBÖDEN

ART. NR.	TRAGKRAFT kg	FÜR WAGEN ABM. mm
<b>F CF 0510 00 04</b>	100	945x525

Abmessungen mm: 799x510x30 h



■ 04  
■ 02

ART. NR.

<b>F CF 0590 00 07</b>
------------------------

Glatter Gummi für Wagen. Abmessungen mm: 945x525

KÄSTENHALTELEISTEN

ART. NR.	GEEIGNET FÜR	FÜR WAGEN ABM. mm
<b>F CF 0900 00 99</b>	Stahlböden	945x525
<b>F CF 0901 00 99</b>	Holzböden	945x525
<b>F CF 0902 00 99</b>	Stahl- oder Holz-Grundplatten	945x525

Abmessungen mm: 795x60



■ 99

ZUSÄTZLICHE HOLZBÖDEN

ART. NR.	TRAGKRAFT kg	FÜR WAGEN ABM. mm
<b>F CF 0560 00 04</b>	100	945x525

Abmessungen mm: 795x500x20 h



■ 04  
■ 02

ZUSÄTZLICHE HOLZBÖDEN MIT RAND


ART. NR.	TRAGKRAFT kg	FÜR WAGEN ABM. mm
<b>F CF 0800 00 04</b>	100	945x525

Abmessungen mm: 795x510x65 h. Innenabmessungen mm: 795x510x65 h



■ 04  
■ 02

RAL 5012 F. ....04 RAL 6011 F. ....02



■ Rollen siehe Seite E2-E7

ZEICHENERKLÄRUNG ■

■ Es wird immer die Nettotragkraft bei gleichmäßig verteilter Last angegeben.



LÄNGE = 945 mm TIEFE = 525 mm HÖHE (H) = 1435 mm

## WAGEN SERIE COMBI CL1

## GITTER FÜR STIRNSEITEN

ART. NR.	FÜR WAGEN ABM. mm	GITTERMASCHEN mm
F CL 0625 00 04	945x525	50x100

Abmessungen mm: 384x1095

1-teilig, geliefert mit 4 Halteklammern



■ 04  
■ 02

## SEITENGITTER

ART. NR.	FÜR WAGEN ABM. mm	GITTERMASCHEN mm
F CL 0700 00 04	945x525	50x100

Abmessungen mm: 800x1095

2-teilig, geliefert mit 8 Halteklammern mit Schrauben




■ 04  
■ 02



## ■ INFO

RAL 5012 F. ....04 RAL 6011 F. ....02


[www.famispa.com](http://www.famispa.com)




# WAGEN SERIE COMBI CL2

LÄNGE = 1135 mm TIEFE = 625 mm HÖHE (H) = 1435 mm



RAL 5012 F. ....04 RAL 6011 F. ....02

INFO ■



[www.famispa.com](http://www.famispa.com)



LÄNGE = 1135 mm TIEFE = 625 mm HÖHE (H) = 1435 mm

## WAGEN SERIE COMBI CL2

■ 04  
■ 02**ART. NR.****F CL H056 04 04**Wagen mit 2 Lenkrollen **mit** Feststeller und 2 Bockrollen Ø 150 mm aus Standardgummi

Tragkraft: 250 kg

Abmessungen mm: 1135x625x1535 h

■ 04  
■ 02**ART. NR.****F CL H056 06 04**Wagen mit 2 Lenkrollen **mit** Feststeller und 2 Bockrollen Ø 150 mm aus Standardgummi

Tragkraft: 250 kg

Abmessungen mm: 1135x625x1535 h

■ 04  
■ 02**ART. NR.****F CL H056 07 04**Wagen mit 2 Lenkrollen **mit** Feststeller und 2 Bockrollen Ø 150 mm aus Standardgummi

Tragkraft: 250 kg

Abmessungen mm: 1135x625x1535 h

■ 04  
■ 02**ART. NR.****F CL H056 10 04**Wagen mit 2 Lenkrollen **mit** Feststeller und 2 Bockrollen Ø 150 mm aus Standardgummi

Tragkraft: 250 kg

Abmessungen mm: 1135x625x1535 h

■ 04  
■ 02**ART. NR.****F CL H055 04 04**Wagen mit 2 Lenkrollen **mit** Feststeller und 2 Bockrollen Ø 150 mm aus Standardgummi

Tragkraft: 250 kg

Abmessungen mm: 1135x625x1535 h

■ 04  
■ 02**ART. NR.****F CL H055 05 04**Wagen mit 2 Lenkrollen **mit** Feststeller und 2 Bockrollen Ø 150 mm aus Standardgummi

Tragkraft: 250 kg

Abmessungen mm: 1135x625x1535 h

■ 04  
■ 02

Mit abnehmbarer Gitterwand

**ART. NR.****F CL H055 03 04**Wagen mit 2 Lenkrollen **mit** Feststeller und 2 Bockrollen Ø 150 mm aus Standardgummi

Tragkraft: 250 kg

Abmessungen mm: 1135x645x1535 h

## ■ ZEICHENERKLÄRUNG



- Tragkraft jedes einzelnen Bodens: 100 kg
- Es wird immer die Nettotragkraft bei gleichmäßig verteilter Last angegeben.

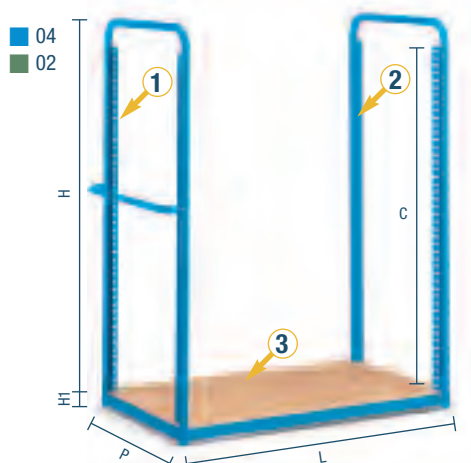
RAL 5012 F. ....04 RAL 6011 F. ....02



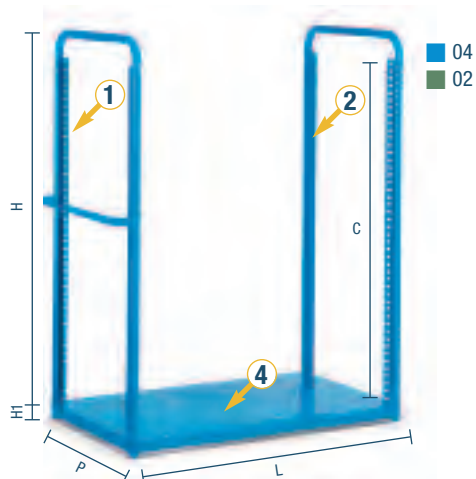
WAGEN SERIE COMBI CL2

LÄNGE = 1135 mm TIEFE = 625 mm HÖHE (H) = 1435 mm

STIRNRAHMEN MIT UND OHNE GRIFF, HOLZGRUNDPLATTEN, STAHLGRUNDPLATTEN



- L = 1135 mm
- P = 625 mm
- H = 1307 mm
- H1 = 43 mm
- C = 1200 mm



BEZUG	ART. STIRNRAHMEN MIT GRIFF	ABM. mm
1	<b>F CL 0610 00 04</b>	621x105x1360 h
BEZUG	ART. HOLZGRUNDPLATTE	ABM. mm
3	<b>F CE G056 00 04</b>	1065x625x56 h

BEZUG	ART. STIRNRAHMEN OHNE GRIFF	ABM. mm
2	<b>F CL 0620 00 04</b>	621x30x1360 h
BEZUG	ART. STAHLGRUNDPLATTE	ABM. mm
4	<b>F CE G055 00 04</b>	1065x625x56 h

ZUSÄTZLICHE STAHLBÖDEN

ART. NR.	TRAGKRAFT kg	FÜR WAGEN ABM. mm
<b>F CF 0530 00 04</b>	100	1135x625

Abmessungen mm: 999x610x30 h

ART. NR.

**F CF 0600 00 07**

Glatter Gummi für Wagen. Abm. mm: 1135x625



KÄSTENHALTELEISTEN

ART. NR.	GEEIGNET FÜR	FÜR WAGEN ABM. mm
<b>F CF 0905 00 99</b>	Stahlböden	1135x625
<b>F CF 0906 00 99</b>	Holzböden	1135x625
<b>F CF 0907 00 99</b>	Stahl- oder Holz-Grundplatten	1135x625

Abmessungen mm: 995x60

Die Art. Nr. FCF 0907 00 99 kann nicht separat (ohne Grundplatte) bestellt werden.



ZUSÄTZLICHE HOLZBÖDEN

ART. NR.	TRAGKRAFT kg	FÜR WAGEN ABM. mm
<b>F CF 0580 00 04</b>	100	1135x625

Abmessungen mm: 995x600x20 h




ZUSÄTZLICHE HOLZBÖDEN MIT RAND

ART. NR.	TRAGKRAFT kg	FÜR WAGEN ABM. mm
<b>F CF 0810 00 04</b>	100	1135x625

Abmessungen mm: 995x610x65 h. Innenabmessungen mm: 960x580x45 h



RAL 5012 F. ....04 RAL 6011 F. ....02



■ Rollen siehe Seite E2-E7

ZEICHENERKLÄRUNG ■

■ Es wird immer die Nettotragkraft bei gleichmäßig verteilter Last angegeben.



LÄNGE = 1135 mm TIEFE = 625 mm HÖHE (H) = 1435 mm

## WAGEN SERIE COMBI CL2

## GITTER FÜR STIRNSEITEN

ART. NR.	FÜR WAGEN ABM. mm	GITTERMASCHEN mm
<b>F CL 0630 00 04</b>	1135x625	50x100
<b>Abmessungen mm: 484x1200</b>		
1-teilig, geliefert mit 4 Halteklammern		



■ 04  
■ 02

## SEITENGITTER

ART. NR.	FÜR WAGEN ABM. mm	GITTERMASCHEN mm
<b>F CL 0705 00 04</b>	1135x625	50x100
<b>Abmessungen mm: 1000x1200</b>		
2-teilig, geliefert mit 8 Halteklammern mit Schrauben		



■ 04  
■ 02

## HUBWAGENSOCKEL

ART. NR.	ABMESSUNGEN mm
<b>F CF 0965 00 04</b>	238x615x70 h




■ 04  
■ 02



■ INFO

RAL 5012 F. ....04 RAL 6011 F. ....02


[www.famispa.com](http://www.famispa.com)




WAGEN SERIE COMBI CI

LÄNGE = 1424 mm TIEFE = 825 mm HÖHE (H) = 1200 mm



RAL 5012 F. ....04 RAL 6011 F. ....02

INFO ■



[www.famispa.com](http://www.famispa.com)



LÄNGE = 1424 mm TIEFE = 825 mm HÖHE (H) = 1200 mm

## WAGEN SERIE COMBI CI



Mit abnehmbarer Gitterwand

■ 04  
■ 02

## ART. NR.

## F CI P255 04 04

Wagen mit 2 Lenkrollen mit Feststeller und 2 Bockrollen Ø 200 mm aus Standardgummi

Tragkraft: 500 kg

Abmessungen mm: 1425x845x1200 h



Mit abnehmbarer Gitterwand

■ 04  
■ 02

## ART. NR.

## F CI P256 04 04

Wagen mit 2 Lenkrollen mit Feststeller und 2 Bockrollen Ø 200 mm aus Standardgummi

Tragkraft: 500 kg

Abmessungen mm: 1425x845x1200 h



■ 04  
■ 02

## ART. NR.

## F CI P256 06 04

Wagen mit 2 Lenkrollen mit Feststeller und 2 Bockrollen Ø 200 mm aus Standardgummi

Tragkraft: 500 kg

Abmessungen mm: 1425x825x1200 h



■ 04  
■ 02

## ART. NR.

## F CI P256 03 04

Wagen mit 2 Lenkrollen mit Feststeller und 2 Bockrollen Ø 200 mm aus Standardgummi

Tragkraft: 500 kg

Abmessungen mm: 1425x825x1200 h



■ 04  
■ 02

## ART. NR.

## F CI P256 05 04

Wagen mit 2 Lenkrollen mit Feststeller und 2 Bockrollen Ø 200 mm aus Standardgummi

Tragkraft: 500 kg

Abmessungen mm: 1425x825x1200 h



■ 04  
■ 02

## ART. NR.

## F CI P255 03 04

Wagen mit 2 Lenkrollen mit Feststeller und 2 Bockrollen Ø 200 mm aus Standardgummi

Tragkraft: 500 kg

Abmessungen mm: 1425x825x1200 h



■ 04  
■ 02

## ART. NR.

## F CI P255 05 04

Wagen mit 2 Lenkrollen mit Feststeller und 2 Bockrollen Ø 200 mm aus Standardgummi

Tragkraft: 500 kg

Abmessungen mm: 1425x825x1200 h



■ 04  
■ 02

## ART. NR.

## F CI P255 06 04

Wagen mit 2 Lenkrollen mit Feststeller und 2 Bockrollen Ø 200 mm aus Standardgummi

Tragkraft: 500 kg

Abmessungen mm: 1425x825x1200 h


## ■ ZEICHENERKLÄRUNG



- Tragkraft jedes einzelnen Bodens: 100 kg
- Es wird immer die Nettotragkraft bei gleichmäßig verteilter Last angegeben.

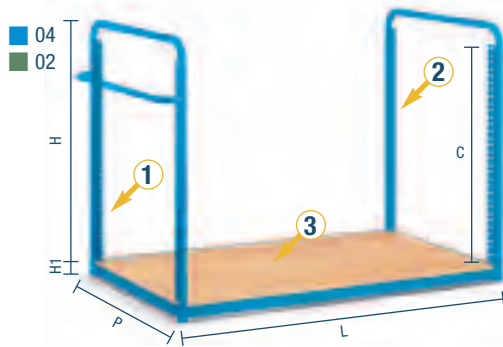
RAL 5012 F. .... 04

RAL 6011 F. .... 02

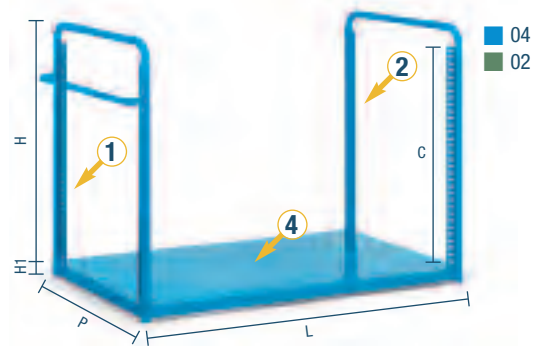


## WAGEN SERIE COMBI CI

## STIRNRAHMEN MIT UND OHNE GRIFF, HOLZGRUNDPLATTEN, STAHLGRUNDPLATTEN



■ L	= 1425 mm
■ P	= 825 mm
■ H	= 915 mm
■ H1	= 43 mm
■ C	= 850 mm



■ 04  
■ 02

BEZUG	ART. STIRNRAHMEN MIT GRIFF	ABM. mm
①	<b>F CI 0605 00 04</b>	821x105x970 h

BEZUG	ART. STIRNRAHMEN OHNE GRIFF	ABM. mm
②	<b>F CI 0615 00 04</b>	821x30x970 h

BEZUG	ART. HOLZGRUNDPLATTE	ABM. mm
③	<b>F CE N256 00 04</b>	1345x825x56 h

BEZUG	ART. STAHLGRUNDPLATTE	ABM. mm
④	<b>F CE N255 00 04</b>	1345x825x56 h

## ZUSÄTZLICHE HOLZBÖDEN

ART. NR.	TRAGKRAFT kg	FÜR WAGEN ABM. mm
<b>F CI 0560 00 04</b>	100	1425x825

Abmessungen mm: 1280x800x20 h



## KÄSTENHALTELEISTEN

ART. NR.	GEEIGNET FÜR	FÜR WAGEN ABM. mm
<b>F CG 0911 00 99</b>	Holzböden	1425x825
<b>F CG 0912 00 99</b>	Stahl- oder Holz-Grundplatten	1425x825

Abmessungen mm: 1275x60

Die Art. Nr. FCG 0912 00 99 kann nicht separat (ohne Grundplatte) bestellt werden.




## HUBWAGENSOCKEL

ART. NR.	ABMESSUNGEN mm
<b>F CI 0960 00 04</b>	238x815x70 h



RAL 5012 F. ....04 RAL 6011 F. ....02



■ Rollen siehe Seite E2-E7

## ZEICHENERKLÄRUNG ■

- Es wird immer die Nettotragkraft bei gleichmäßig verteilter Last angegeben.



LÄNGE = 1424 mm TIEFE = 825 mm HÖHE (H) = 1200 mm


## WAGEN SERIE COMBI CI

## GITTER FÜR STIRNSEITEN

ART. NR.	FÜR WAGEN ABM. mm	GITTERMASCHEN mm
<b>F CI 0625 00 04</b>	1425x825	100x100

Abmessungen mm: 684x810

1-teilig, geliefert mit 4 Halteklammern




■ 04  
■ 02

## SEITENGITTER

ART. NR.	FÜR WAGEN ABM. mm	GITTERMASCHEN mm
<b>F CI 0700 00 04</b>	1425x825	100x100

Abmessungen mm: 1280x810

1-teilig, geliefert mit 4 Halteklammern mit Schrauben



■ 04  
■ 02



## ■ INFO

RAL 5012 F. ....04 RAL 6011 F. ....02


[www.famispa.com](http://www.famispa.com)


# WAGEN SERIE COMBI CK





RAL 5012 F. ....04

RAL 6011 F. ....02

INFO ■

[www.famispa.com](http://www.famispa.com)



LÄNGE = 1424 mm TIEFE = 825 mm HÖHE (H) = 1800 mm

## WAGEN SERIE COMBI CK



Mit abnehmbarer Gitterwand



Mit abnehmbarer Gitterwand



## ART. NR.

**F CK P256 04 04**

Wagen mit 2 Lenkrollen mit Feststeller und  
2 Bockrollen Ø 200 mm aus Standardgummi

Tragkraft: 500 kg

Abmessungen mm: 1425x845x1800 h

## ART. NR.

**F CK P255 04 04**

Wagen mit 2 Lenkrollen mit Feststeller und  
2 Bockrollen Ø 200 mm aus Standardgummi

Tragkraft: 500 kg

Abmessungen mm: 1425x845x1800 h

## ART. NR.

**F CK P256 03 04**

Wagen mit 2 Lenkrollen mit Feststeller und  
2 Bockrollen Ø 200 mm aus Standardgummi

Tragkraft: 500 kg

Abmessungen mm: 1425x825x1800 h



## ART. NR.

**F CK P256 06 04**

Wagen mit 2 Lenkrollen mit Feststeller und  
2 Bockrollen Ø 200 mm aus Standardgummi

Tragkraft: 500 kg

Abmessungen mm: 1425x825x1800 h



## ART. NR.

**F CK P255 05 04**

Wagen mit 2 Lenkrollen mit Feststeller und  
2 Bockrollen Ø 200 mm aus Standardgummi

Tragkraft: 500 kg

Abmessungen mm: 1425x825x1800 h



## ART. NR.

**F CK P255 07 04**

Wagen mit 2 Lenkrollen mit Feststeller und  
2 Bockrollen Ø 200 mm aus Standardgummi

Tragkraft: 500 kg

Abmessungen mm: 1425x825x1800 h


## ■ ZEICHENERKLÄRUNG



- Tragkraft jedes einzelnen Bodens: 100 kg
- Es wird immer die Nettotragkraft bei gleichmäßig verteilter Last angegeben.

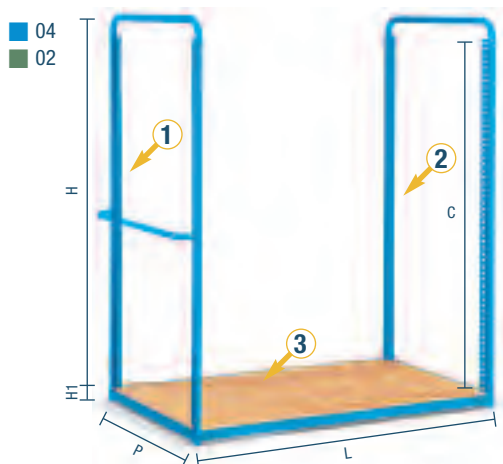
RAL 5012 F. ....04

RAL 6011 F. ....02

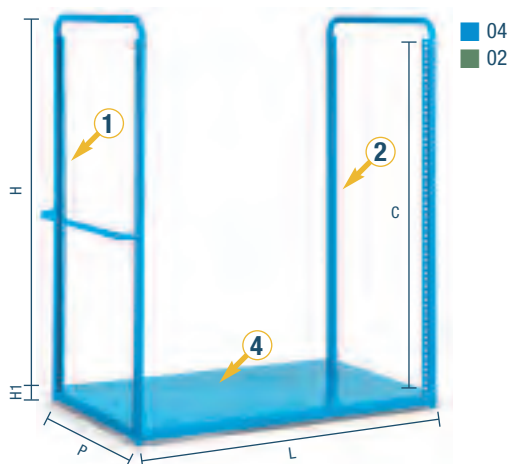


# WAGEN SERIE COMBI CK

## STIRNRAHMEN MIT UND OHNE GRIFF, HOLZGRUNDPLATTEN, STAHLGRUNDPLATTEN



- L = 1425 mm
- P = 825 mm
- H = 1515 mm
- H1 = 43 mm
- C = 1435 mm



BEZUG	ART. STIRNRAHMEN MIT GRIFF	ABM. mm
①	<b>F CK 0605 00 04</b>	821x105x1570 h
BEZUG	ART. HOLZGRUNDPLATTE	ABM. mm
③	<b>F CE N256 00 04</b>	1345x825x56 h

BEZUG	ART. STIRNRAHMEN OHNE GRIFF	ABM. mm
②	<b>F CK 0615 00 04</b>	821x30x1570 h
BEZUG	ART. STAHLGRUNDPLATTE	ABM. mm
④	<b>F CE N255 00 04</b>	1345x825x56 h

### ZUSÄTZLICHE HOLZBÖDEN

ART. NR.	TRAGKRAFT kg	FÜR WAGEN ABM. mm
<b>F CI 0560 00 04</b>	100	1425x825

Abmessungen mm: 1280x800x20 h



### KÄSTENHALTELEISTEN

ART. NR.	GEEIGNET FÜR	FÜR WAGEN ABM. mm
<b>F CG 0911 00 99</b>	Holzböden	1425x825
<b>F CG 0912 00 99</b>	Stahl- oder Holz-Grundplatten	1425x825

Abmessungen mm: 1275x60

Die Art. Nr. FCG 0912 00 99 kann nicht separat (ohne Grundplatte) bestellt werden.




### HUBWAGENSOCKEL

ART. NR.	ABMESSUNGEN mm
<b>F CI 0960 00 04</b>	238x815x70 h



RAL 5012 F. ....04 RAL 6011 F. ....02



■ Rollen siehe Seite E2-E7

### ZEICHENERKLÄRUNG ■

■ Es wird immer die Nettotragkraft bei gleichmäßig verteilter Last angegeben.



LÄNGE = 1424 mm TIEFE = 825 mm HÖHE (H) = 1800 mm


## WAGEN SERIE COMBI CK

## GITTER FÜR STIRNSEITEN

ART. NR.	FÜR WAGEN ABM. mm	GITTERMASCHEN mm
F CK 0625 00 04	1425x825	100x100

Abmessungen mm: 684x1405

1-teilig, geliefert mit 4 Halteklammern



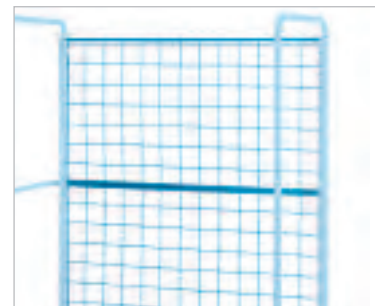
■ 04  
■ 02

## SEITENGITTER


ART. NR.	FÜR WAGEN ABM. mm	GITTERMASCHEN mm
F CK 0700 00 04	1425x825	100x100

Abmessungen mm: 1280x1405

2-teilig, geliefert mit 8 Halteklammern mit Schrauben




■ 04  
■ 02



## ■ INFO

RAL 5012 F. ....04 RAL 6011 F. ....02


[www.famispa.com](http://www.famispa.com)



# WAGEN SERIE COMBI CG



RAL 5012 F. ....04

RAL 6011 F. ....02

INFO ■



[www.famispa.com](http://www.famispa.com)



LÄNGE = 1425 mm TIEFE = 525 mm HÖHE (H) = 1490 mm

## WAGEN SERIE COMBI CG



■ 04  
■ 02

**ART. NR.****F CG P156 10 04**

Wagen mit 2 Lenkrollen mit Feststeller und  
2 Bockrollen Ø 200 mm aus Standardgummi

Tragkraft: 500 kg

Abmessungen mm: 1425x525x1490 h



■ 04  
■ 02

**ART. NR.****F CG P155 05 04**

Wagen mit 2 Lenkrollen mit Feststeller und  
2 Bockrollen Ø 200 mm aus Standardgummi

Tragkraft: 500 kg

Abmessungen mm: 1425x525x1490 h



■ 04  
■ 02

**ART. NR.****F CG P156 05 04**

Wagen mit 2 Lenkrollen mit Feststeller und  
2 Bockrollen Ø 200 mm aus Standardgummi

Tragkraft: 500 kg

Abmessungen mm: 1425x525x1490 h



■ 04  
■ 02

**ART. NR.****F CG P155 07 04**

Wagen mit 2 Lenkrollen mit Feststeller und  
2 Bockrollen Ø 200 mm aus Standardgummi

Tragkraft: 500 kg

Abmessungen mm: 1425x525x1490 h



■ 04  
■ 02

Mit einer verzinkten Hinterkante

**ART. NR.****F CG P156 13 04**

Wagen mit 2 Lenkrollen mit Feststeller und  
2 Bockrollen Ø 200 mm aus Standardgummi

Tragkraft: 500 kg

Abm. mm: 1425x525x1490 h Ohne Behälter



■ 04  
■ 02

Mit einer verzinkten Hinterkante

**ART. NR.****F CG P156 17 04**

Wagen mit 2 Lenkrollen mit Feststeller und  
2 Bockrollen Ø 200 mm aus Standardgummi

Tragkraft: 500 kg

Abm. mm: 1425x525x1490 h Ohne Behälter



■ 04  
■ 02

Mit abnehmbarer Gitterwand

**ART. NR.****F CG P155 04 04**

Wagen mit 2 Lenkrollen mit Feststeller und  
2 Bockrollen Ø 200 mm aus Standardgummi

Tragkraft: 500 kg

Abmessungen mm: 1425x545x1490 h

**ART. NR. F CG P156 19 04**

Einschließlich 20 Behältern Art. Nr. F PM 6551 00 05

**ART. NR. F CG P156 18 04**


Einschließlich 24 Behältern Art. Nr. F PM 5751 00 05

## ■ ZEICHENERKLÄRUNG



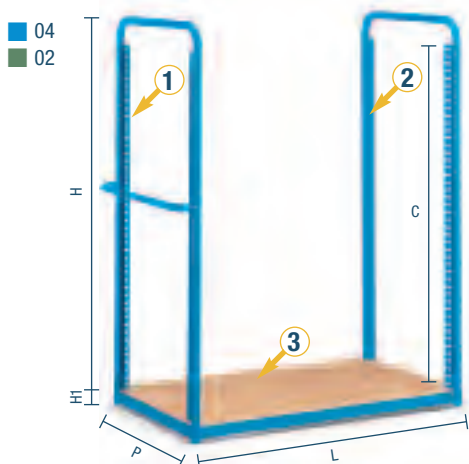
- Tragkraft jedes einzelnen Bodens: 100 kg
- Es wird immer die Nettotragkraft bei gleichmäßig verteilter Last angegeben.

RAL 5012 F. .... 04 RAL 6011 F. .... 02

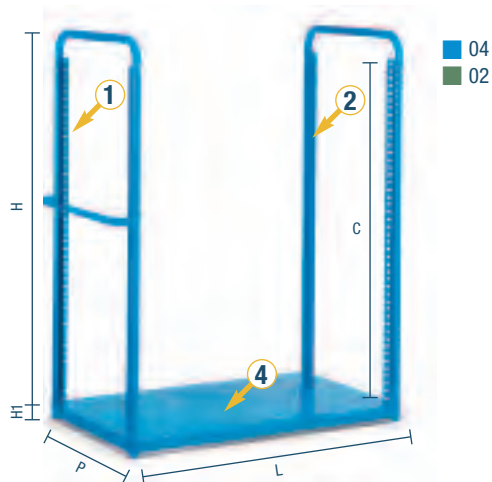


WAGEN SERIE COMBI CG

STIRNRAHMEN MIT UND OHNE GRIFF, HOLZGRUNDPLATTEN, STAHLGRUNDPLATTEN



- L = 1425 mm
- P = 525 mm
- H = 1205 mm
- H1 = 43 mm
- C = 1100 mm



BEZUG	ART. STIRNRAHMEN MIT GRIFF	ABM. mm
①	<b>F CL 0605 00 04</b>	521x105x1260 h
BEZUG	ART. HOLZGRUNDPLATTE	ABM. mm
③	<b>F CE N156 00 04</b>	1345x525x56 h

BEZUG	ART. STIRNRAHMEN OHNE GRIFF	ABM. mm
②	<b>F CL 0615 00 04</b>	521x30x1260 h
BEZUG	ART. STAHLGRUNDPLATTE	ABM. mm
④	<b>F CE N155 00 04</b>	1345x525x56 h

ZUSÄTZLICHE STAHLBÖDEN

ART. NR.	TRAGKRAFT kg	FÜR WAGEN ABM. mm
<b>F CG 0510 00 04</b>	100	1425x525

Abmessungen mm: 1283x510x30 h



ART. NR.

<b>F CG 0590 00 07</b>
------------------------

Glatter Gummi für Wagen. Abm. mm: 1425x525

KÄSTENHALTELEISTEN

ART. NR.	GEEIGNET FÜR	FÜR WAGEN ABM. mm
<b>F CG 0910 00 99</b>	Stahlböden	1425x525
<b>F CG 0912 00 99</b>	Stahl- oder Holz-Grundplatten	1425x525

Abmessungen mm: 1275x60

Die Art. Nr. FCG 0912 00 99 kann nicht separat (ohne Grundplatte) bestellt werden.



ZUSÄTZLICHE HOLZBÖDEN


ART. NR.	TRAGKRAFT kg	FÜR WAGEN ABM. mm
<b>F CG 0560 00 04</b>	100	1425x525

Abmessungen mm: 1260x500x12 h



RAL 5012 F. ....04 RAL 6011 F. ....02

ZEICHENERKLÄRUNG



■ Rollen siehe Seite E2-E7

■ Es wird immer die Nettotragkraft bei gleichmäßig verteilter Last angegeben.



LÄNGE = 1425 mm TIEFE = 525 mm HÖHE (H) = 1490 mm

## WAGEN SERIE COMBI CG

## GITTER FÜR STIRNSEITEN

ART. NR.	FÜR WAGEN ABM. mm	GITTERMASCHEN mm
F CL 0625 00 04	1425x525	50x100

Abmessungen mm: 384x1095

1-teilig, geliefert mit 4 Halteklammern



■ 04  
■ 02

## SEITENGITTER

ART. NR.	FÜR WAGEN ABM. mm	GITTERMASCHEN mm
F CG 0700 00 04	1425x525	50x100

Abmessungen mm: 1280x1095

2-teilig, geliefert mit 8 Halteklammern mit Schrauben



■ 04  
■ 02

## HUBWAGENSOCKEL

ART. NR.	ABMESSUNGEN mm
F CF 0960 00 04	238x515x70 h




■ 04  
■ 02



■ INFO

RAL 5012 F. ....04 RAL 6011 F. ....02


[www.famispa.com](http://www.famispa.com)



# WAGEN SERIE COMBI CH



RAL 5012 F. ....04

RAL 6011 F. ....02

INFO ■



[www.famispa.com](http://www.famispa.com)



LÄNGE = 1425 mm TIEFE = 625 mm HÖHE (H) = 1590 mm

WAGEN SERIE COMBI CH



■ 04  
■ 02

**ART. NR.****F CH P205 07 04**

Wagen mit 2 Lenkrollen mit Feststeller und  
2 Bockrollen Ø 200 mm aus Standardgummi  
Tragkraft: 500 kg

**Abmessungen mm: 1425x625x1590 h**



■ 04  
■ 02



■ 04  
■ 02



■ 04  
■ 02

**ART. NR.****F CH P206 11 04**

Wagen mit 2 Lenkrollen mit Feststeller und  
2 Bockrollen Ø 200 mm aus Standardgummi  
Tragkraft: 500 kg

**Abmessungen mm: 1425x625x1590 h**

**ART. NR.****F CH P206 09 04**

Wagen mit 2 Lenkrollen mit Feststeller und  
2 Bockrollen Ø 200 mm aus Standardgummi  
Tragkraft: 500 kg

**Abmessungen mm: 1425x625x1590 h**

**ART. NR.****F CH P205 05 04**

Wagen mit 2 Lenkrollen mit Feststeller und  
2 Bockrollen Ø 200 mm aus Standardgummi  
Tragkraft: 500 kg

**Abmessungen mm: 1425x625x1590 h**



■ 04  
■ 02

Mit einer verzinkten Hinterkante



■ 04  
■ 02

Mit einer verzinkten Hinterkante



■ 04  
■ 02

Mit abnehmbarer Gitterwand

**ART. NR.****F CH P206 12 04**

Wagen mit 2 Lenkrollen mit Feststeller und  
2 Bockrollen Ø 200 mm aus Standardgummi  
Tragkraft: 500 kg

**Abm. mm: 1425x625x1590 h** Ohne Kästen

**ART. NR.****F CH P206 15 04**

Wagen mit 2 Lenkrollen mit Feststeller und  
2 Bockrollen Ø 200 mm aus Standardgummi  
Tragkraft: 500 kg

**Abm. mm: 1425x625x1590 h** Ohne Kästen

**ART. NR.****F CH P205 04 04**

Wagen mit 2 Lenkrollen mit Feststeller und  
2 Bockrollen Ø 200 mm aus Standardgummi  
Tragkraft: 500 kg

**Abmessungen mm: 1425x645x1590 h**

**ART. NR. F CH P206 14 04**

Einschließlich 12 Kästen Art. Nr. F PA 6451 AO 01

**ART. NR. F CG P206 16 04**


Einschließlich 9 Kästen Art. Nr. F PA 6851 AO 01

## ■ ZEICHENERKLÄRUNG



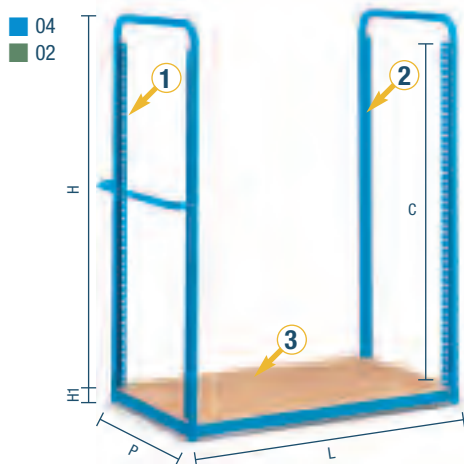
- Tragkraft jedes einzelnen Bodens: 100 kg
- Es wird immer die Nettotragkraft bei gleichmäßig verteilter Last angegeben.

RAL 5012 F. .... 04 RAL 6011 F. .... 02

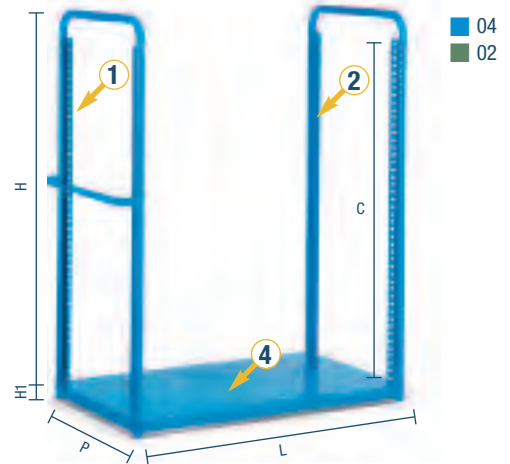


## WAGEN SERIE COMBI CH

## STIRNRAHMEN MIT UND OHNE GRIFF, HOLZGRUNDPLATTEN, STAHLGRUNDPLATTEN



■ L	= 1425 mm
■ P	= 625 mm
■ H	= 1305 mm
■ H1	= 43 mm
■ C	= 1200 mm



■ 04  
■ 02

BEZUG	ART. STIRNRAHMEN MIT GRIFF	ABM. mm
①	<b>F CL 0610 00 04</b>	621x105x1360 h

BEZUG	ART. STIRNRAHMEN OHNE GRIFF	ABM. mm
②	<b>F CL 0620 00 04</b>	621x30x1360 h

BEZUG	ART. HOLZGRUNDPLATTE	ABM. mm
③	<b>F CE N206 00 04</b>	1345x625x56 h

BEZUG	ART. STAHLGRUNDPLATTE	ABM. mm
④	<b>F CE N205 00 04</b>	1345x625x56 h

## ZUSÄTZLICHE STAHLBÖDEN

ART. NR.	TRAGKRAFT kg	FÜR WAGEN ABM. mm
<b>F CH 0510 00 04</b>	100	1425x625

Abmessungen mm: 1283x610x30 h

## ART. NR.

**F CH 0590 00 07**

Glatter Gummi für Wagen. Abm. mm: 1425x625




■ 04  
■ 02

## KÄSTENHALTELEISTEN

ART. NR.	GEEIGNET FÜR	FÜR WAGEN ABM. mm
<b>F CG 0910 00 99</b>	Stahlböden	1425x625
<b>F CG 0912 00 99</b>	Stahl- oder Holz-Grundplatten	1425x625

Abmessungen mm: 1275x60

Die Art. Nr. FCG 0912 00 99 kann nicht separat (ohne Grundplatte) bestellt werden.



■ 99

## ZUSÄTZLICHE HOLZBÖDEN

ART. NR.	TRAGKRAFT kg	FÜR WAGEN ABM. mm
<b>F CH 0560 00 04</b>	100	1425x625


Abmessungen mm: 1260x600x12 h



■ 04  
■ 02

RAL 5012 F. ....04

RAL 6011 F. ....02



■ Rollen siehe Seite E2-E7

## ZEICHENERKLÄRUNG ■

- Es wird immer die Nettotragkraft bei gleichmäßig verteilter Last angegeben.



LÄNGE = 1425 mm TIEFE = 625 mm HÖHE (H) = 1590 mm

## WAGEN SERIE COMBI CH

## GITTER FÜR STIRNSEITEN

ART. NR.	FÜR WAGEN ABM. mm	GITTERMASCHEN mm
F CL 0630 00 04	1425x625	50x100

Abmessungen mm: 484x1200

1-teilig, geliefert mit 4 Halteklammern



■ 04  
■ 02

## SEITENGITTER

ART. NR.	FÜR WAGEN ABM. mm	GITTERMASCHEN mm
F CH 0700 00 04	1425x625	50x100

Abmessungen mm: 1280x1200

2-teilig, geliefert mit 8 Halteklammern mit Schrauben



■ 04  
■ 02

## HUBWAGENSOCKEL

ART. NR.	ABMESSUNGEN mm
F CF 0965 00 04	238x615x70 h




■ 04  
■ 02



■ INFO

RAL 5012 F. ....04 RAL 6011 F. ....02


[www.famispa.com](http://www.famispa.com)


## WAGEN SERIE COMBI CR



■ Alle F CR-Wagen werden komplett montiert geliefert.

## WAGEN F CR 0091



ART. NR.

■ 02 ■ 04

**F CR 0091 00 04**

Wagen mit 2 Lenkrollen mit Feststeller und 2 Bockrollen Ø 100 mm aus Standardgummi

Tragkraft: 150 kg

Abmessungen mm: 920x510x810 h



ART. NR.

■ 02 ■ 04

**F CR 0091 01 04**

Wagen mit 2 Lenkrollen mit Feststeller und 2 Bockrollen Ø 100 mm aus Standardgummi

Tragkraft: 150 kg

Abmessungen mm: 920x510x810 h

ZUSÄTZLICHER STAHLBODEN  
FÜR WAGEN F CR 0091

ART. NR.

■ 02 ■ 04

**F CR 0715 00 04**

Tragkraft: 100 kg

Abmessungen mm: 810x510x54 h

## WAGEN F CR 0071



ART. NR.

■ 02 ■ 04

**F CR 0071 00 04**

Wagen mit 2 Lenkrollen mit Feststeller und 2 Bockrollen Ø 125 mm aus Standardgummi

Tragkraft: 300 kg

Abmessungen mm: 840x590x955 h



ART. NR.

■ 02 ■ 04

**F CR 0071 01 04**

Wagen einschließlich:

2 Lenkrollen mit Feststeller

2 Bockrollen Ø 125 mm aus Standardgummi

1 roter Behälter ART. NR. F PL 8951 00 03

1 gelber Behälter ART. NR. F PL 8951 00 05

Tragkraft: 300 kg

Abmessungen mm: 840x590x955 h



ART. NR.

■ 02 ■ 04

**F CR 0071 02 04**

Wagen einschließlich:

2 Lenkrollen mit Feststeller

2 Bockrollen Ø 125 mm aus Standardgummi

2 rote Behälter ART. NR. F PM 6551 00 03

2 gelbe Behälter ART. NR. F PM 6551 00 05

Tragkraft: 300 kg

Abmessungen mm: 840x590x955 h

## WAGEN SERIE COMBI CR

## WAGEN F CR 0031



## ART. NR.

■ 02 ■ 04

## F CR 0031 00 04

Wagen mit 2 Lenkrollen **mit** Feststeller und 2 Bockrollen Ø 125 mm aus Standardgummi  
Tragkraft: 300 kg

Abmessungen mm: 765x560x1030 h



## ART. NR.

■ 02 ■ 04

## F CR 0031 02 04

Wagen einschließlich:  
2 Lenkrollen **mit** Feststeller  
2 Bockrollen Ø 125 mm aus Standardgummi  
2 rote Behälter ART. NR. F PM 6551 00 03  
2 gelbe Behälter ART. NR. F PM 6551 00 05  
Tragkraft: 300 kg

Abmessungen mm: 765x560x1030 h



## ART. NR.

■ 02 ■ 04

## F CR 0031 03 04

Wagen einschließlich:  
2 Lenkrollen **mit** Feststeller  
2 Bockrollen Ø 125 mm aus Standardgummi  
1 roter Behälter ART. NR. F PL 8951 00 03  
1 gelber Behälter ART. NR. F PL 8951 00 05  
Tragkraft: 300 kg

Abmessungen mm: 765x560x1030 h

## WAGEN F CR 0021



## ART. NR.

■ 02 ■ 04

## F CR 0021 00 04

Wagen mit 4 Lenkrollen **ohne** Feststeller Ø 100 mm aus Standardgummi  
Tragkraft: 150 kg

Abmessungen mm: 555x445x845 h



## ART. NR.

■ 02 ■ 04

## F CR 0021 01 04

Wagen einschließlich:  
Wagen mit 4 Lenkrollen **ohne** Feststeller Ø 100 mm aus Standardgummi  
2 rote Behälter ART. NR. F PM 4151 00 03  
2 gelbe Behälter ART. NR. F PM 4151 00 05  
Tragkraft: 150 kg

Abmessungen mm: 555x445x845 h



## ART. NR.

■ 02 ■ 04

## F CR 0021 03 04

Wagen einschließlich:  
Wagen mit 4 Lenkrollen **ohne** Feststeller Ø 100 mm aus Standardgummi  
1 gelber Behälter ART. NR. F PM 6551 00 05  
1 blauer Behälter ART. NR. F PM 6551 00 04  
Tragkraft: 150 kg

Abmessungen mm: 555x445x845 h

## WAGEN F CR 0090 OHNE ROLLEN



## ART. NR.

■ 02 ■ 04

## F CR 0090 00 04

Wagen geeignet für Rollen Ø 100-125-150  
Abmessungen mm: 920x510x680 h

## WAGEN F CR 0070 OHNE ROLLEN



## ART. NR.

■ 02 ■ 04

## F CR 0070 00 04

Wagen geeignet für Rollen Ø 100-125-150  
Abmessungen mm: 840x590x800 h

## WAGEN F CR 0030 OHNE ROLLEN



## ART. NR.

■ 02 ■ 04

## F CR 0030 00 04

Wagen geeignet für Rollen Ø 100-125-150  
Abmessungen mm: 765x560x875 h

## WAGEN SERIE COMBI CP1



## WAGEN MIT ROLLEN



## ART. NR.

**F CP 2011 01 99**

Wagen mit 4 Lenkrollen **ohne** Feststeller **Ø 100 mm**  
aus Standardgummi

Tragkraft: 150 kg

**Abm. mm: 615x415x170 h**

**Serienmäßige Farbe:**

■ VERZINKT F. .... 99

## ART. NR.

**F CP 2011 02 99**

Wagen mit 4 Lenkrollen **ohne** Feststeller **Ø 100 mm**  
aus Standardgummi

Tragkraft: 150 kg

**Abm. mm: 695x415x170/870 h**

**Serienmäßige Farbe:**

■ VERZINKT F. .... 99

## WAGEN OHNE ROLLEN



## ART. NR.

**F CP 2010 00 99**

Wagen geeignet für Rollen **Ø 100-125-150**

**Abm. mm: 615x415x40 h**

**Serienmäßige Farbe:**

■ VERZINKT F. .... 99

## ART. NR.

**F CP 2010 03 99**

Wagen geeignet für Rollen **Ø 100-125-150**

**Abm. mm: 695x415x740 h**

**Serienmäßige Farbe:**

■ VERZINKT F. .... 99

VERZINKT F. .... 99

## ERGÄNZENDE TEILE ■



■ Rollen siehe  
Seite E2-E7



■ Diese Wagen werden mit 4 Gummi-Lenkrollen ohne Feststeller geliefert.



HÖHE = 1430 mm TIEFE = 613 mm

WAGEN SERIE SMART

**WAGEN OHNE BEHÄLTER****ART. NR.** **ABMESSUNGEN mm****F LB B073 05 52** 725x613x1430 h

Einschließlich:

3 Konsolen Tiefe 420 mm (A=687 mm)

2 Lenkrollen mit Feststeller

2 Bockrollen aus Standardgummi Ø 125 mm

**Tragkraft: 300 kg (150 kg pro Seite)****Serienmäßige Farbe:**

■ ■ VERZINKT + RAL 7000 F. .... 52

**WAGEN MIT BEHÄLTER****ART. NR.** **ABMESSUNGEN mm****F LB B073 55 52** 725x613x1430 h

Einschließlich:

1 Wagen Art. F LB B073 05 52

4 Kästen Art. F PA 4451 A0 01

1 Kasten Art. F PA 6451 A0 01

1 Kasten Art. F PA 6851 A0 01

- Ausführlichere Informationen über Wagen SMART siehe Serie UNIMOD auf Seite D2

**WAGEN OHNE BEHÄLTER****ART. NR.** **ABMESSUNGEN mm****F LB B103 02 52** 1023x613x1430 h

Einschließlich:

3 Konsolen Tiefe 600 mm (A=985 mm)

2 Lenkrollen mit Feststeller

2 Bockrollen aus Standardgummi Ø 125 mm

**Tragkraft: 300 kg (150 kg pro Seite)****Serienmäßige Farbe:**

■ ■ VERZINKT + RAL 7000 F. .... 52

**WAGEN MIT BEHÄLTER****ART. NR.** **ABMESSUNGEN mm****F LB B103 52 52** 1023x613x1430 h

Einschließlich:


1 Wagen Art. F LB B103 02 52

4 Kästen Art. F PA 6451 A0 01

2 Kästen Art. F PA 6851 A0 01

1 Kasten Art. F PA 8951 A0 01

- Ausführlichere Informationen über Wagen SMART siehe Serie UNIMOD auf Seite D2

■ **INFO**VERZINKT F. ....99  
RAL 7000 F. ....01WAGEN SMART SIEHE  
SERIE UNIMOD SEITE D2

## WAGEN SERIE SMART



Rückseite

■ Ausführlichere Informationen über Wagen SMART siehe Serie UNIMOD auf Seite D2

## WAGEN MIT BEHÄLTER

ART. NR.	ABMESSUNGEN mm
<b>F LB B102 52 52</b>	1023x613x1430 h
Einschließlich:	
1 Wagen Art. F LB B102 02 52	
180 Behälter Gr. 1	

## WAGEN OHNE BEHÄLTER

ART. NR.	ABMESSUNGEN mm
<b>F LB B102 02 52</b>	1023x613x1430 h
Einschließlich:	
20 Konsolen für Gr. 1	
2 Lenkrollen mit Feststeller	
2 Bockrollen aus Standardgummi Ø 125 mm	
<b>Tragkraft: 300 kg (150 kg pro Seite)</b>	
<b>Serienmäßige Farbe:</b>	
■ ■ VERZINKT + RAL 7000 F. .... 52	



Rückseite

■ Ausführlichere Informationen über Wagen SMART siehe Serie UNIMOD auf Seite D2

## WAGEN MIT BEHÄLTER

ART. NR.	ABMESSUNGEN mm
<b>F LB B102 53 52</b>	1023x613x1430 h
Einschließlich:	
1 Wagen Art. F LB B102 03 52	
90 Behälter Gr. 1	
24 Behälter Gr. 2	

## WAGEN OHNE BEHÄLTER

ART. NR.	ABMESSUNGEN mm
<b>F LB B102 03 52</b>	1023x613x1430 h
Einschließlich:	
10 Konsolen für Gr. 1	
8 Konsolen für Gr. 2	
2 Lenkrollen mit Feststeller	
2 Bockrollen aus Standardgummi Ø 125 mm	
<b>Tragkraft: 300 kg (150 kg pro Seite)</b>	
<b>Serienmäßige Farbe:</b>	
■ ■ VERZINKT + RAL 7000 F. .... 52	



RAL 7000 F. ....01

RAL 6011 F. ....02

RAL 5012 F. ....04

RAL 7035 F. ....08

## INFO ■

WAGEN SMART SIEHE  
SERIE UNIMOD SEITE D2



LÄNGE = 1023 mm TIEFE = 613 mm

## WAGEN SERIE SMART



Rückseite

■ Ausführlichere Informationen über Wagen SMART siehe Serie UNIMOD auf Seite D2

## WAGEN MIT BEHÄLTER

ART. NR.	ABMESSUNGEN mm
<b>F LB B102 54 52</b>	1023x613x1430 h
Einschließlich:	
1 Wagen Art. F LB B102 04 52	
84 Behälter Gr. 2	

## WAGEN OHNE BEHÄLTER

ART. NR.	ABMESSUNGEN mm
<b>F LB B102 04 52</b>	1023x613x1430 h
Einschließlich:	
14 Konsolen für Gr. 2	
2 Lenkrollen mit Feststeller	
2 Bockrollen aus Standardgummi Ø 125 mm	
<b>Tragkraft: 300 kg (150 kg pro Seite)</b>	
<b>Serienmäßige Farbe:</b>	
■ VERZINKT + RAL 7000 F. .... 52	



Rückseite

■ Ausführlichere Informationen über Wagen SMART siehe Serie UNIMOD auf Seite D2

## WAGEN MIT BEHÄLTER

ART. NR.	ABMESSUNGEN mm
<b>F LB B102 56 52</b>	1023x613x1430 h
Einschließlich:	
1 Wagen Art. F LB B102 06 52	
45 Behälter Gr. 1	
24 Behälter Gr. 2	
28 Behälter Gr. 3A2	

## WAGEN OHNE BEHÄLTER

ART. NR.	ABMESSUNGEN mm
<b>F LB B102 06 52</b>	1023x613x1430 h
Einschließlich:	
5 Konsolen für Gr. 1	
4 Konsolen für Gr. 2	
6 Konsolen für Gr. 3A2	
2 Lenkrollen mit Feststeller	
2 Bockrollen aus Standardgummi Ø 125 mm	
<b>Tragkraft: 300 kg (150 kg pro Seite)</b>	
<b>Serienmäßige Farbe:</b>	
■ VERZINKT + RAL 7000 F. .... 52	



## ■ INFO

VERZINKT F. ....99  
RAL 7000 F. ....01



WAGEN SMART SIEHE  
SERIE UNIMOD SEITE D2

